

# Trivselsundersøgelse MFI marts 2022

<b>Information</b>	2
Besvarelser medtaget i denne rapport	2
<b>IB Elevens liv i klassen</b>	3
Har du det godt i din klasse?	3
Hvor glad er du for dine klassekammerater?	4
I frikvartererne vil du så helst lege store lege, hvor I er mange med, eller vil du helst lege små lege, hvor I ikke er så mange med?	5
Har du nok venner i klassen?	6
Har du altid nogen at lege med i frikvartererne?	7
Har du oplevet, at du ikke må være med i andres lege i frikvartererne?	8
<b>IG Elevens forhold til skolen</b>	9
Hvor glad er du for dine lærere?	9
Hvem og hvad gør dig glad for at gå i skole?	10
Hvor tit er du glad for at gå i skole?	11
Har du noget at lave i frikvartererne?	12
<b>Deltagelse indskoling (PALS)</b>	13
Er du glad for at gå i skole?	13
Lytter andre til dig, når du siger noget?	14
Kan du klare dine opgaver i skolen?	15
Husker du at tage de ting med, som du skal bruge i skolen?	16
Er du hvor du skal være, når undervisningen begynder?	17
<b>Rammer indskoling (PALS)</b>	18
Føler du dig tryk på skolen?	18
Kan du få ro til at arbejde i timerne?	19
<b>Fysiske: Skolens fysiske rammer</b>	20
Er det rart at være i dit klasseværelse?	20
Har du plads nok til dit overtøj på skolen?	21
Har skolen nogle gode toiletter?	22
Synes du, at der er plads nok i dit klasseværelse?	23
<b>Deltagelse (PALS)</b>	24
Er du glad for at gå i skole?	24
Lytter andre til dig, når du siger noget?	25
Kan du klare dine opgaver i skolen?	26
Husker du at tage de ting med, som du skal bruge i skolen?	27
Er du hvor du skal være, når undervisningen begynder?	28
Er du med i klassens fællesskab?	29
Har du indflydelse på det, der sker i undervisningen?	30
Er du stolt af din skole?	31
<b>Rammer (PALS)</b>	32
Føler du dig tryk på skolen?	32
Kan du få ro til at arbejde i timerne?	33
Kan du overskue din skoledag?	34

## Information

### Besvarelser medtaget i denne rapport

Filtrer på segmenter	Er medtaget i dette diagram
0.-3. klasse	X

Filtrer på køn	Er medtaget i dette diagram
Drenge/mænd	X
Piger/kvinder	X

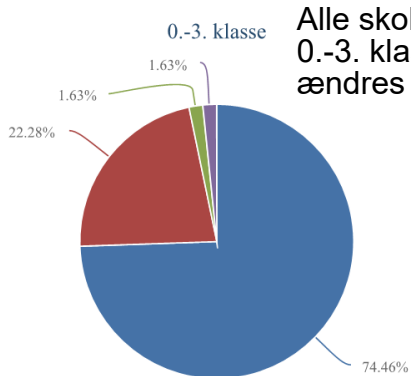
Filtrer på årgange	Er medtaget i dette diagram
0. årgang	X
1. årgang	X
2. årgang	X
3. årgang	X
4. årgang	X
5. årgang	X
6. årgang	X
7. årgang	X
8. årgang	X
9. årgang	X

## IB Elevens liv i klassen

Har du det godt i din klasse?

Valgmuligheder	0.-3. klasse
Ja	137
Nogle gange	41
Nej	3
Ved ikke	3
<b>Antal deltagere, der har besvaret dette spørgsmål</b>	<b>184</b>

Valgmuligheder	0.-3. klasse
Ja	74,46 %
Nogle gange	22,28 %
Nej	1,63 %
Ved ikke	1,63 %



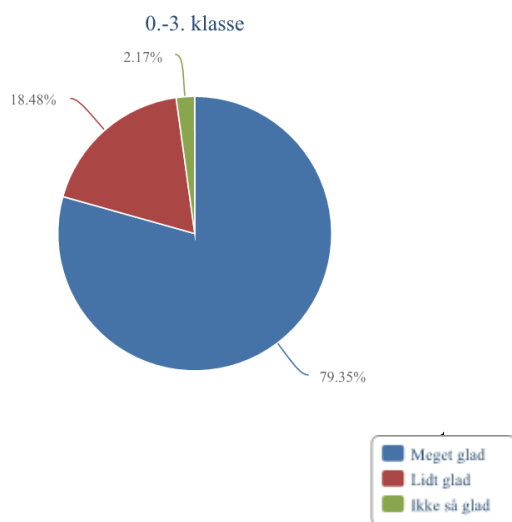
Alle skolens elever figurerer ved en fejl under 0.-3. klasse i denne præsentation og kan kun ændres hvis undersøgelse gentages. / MFI



## Hvor glad er du for dine klassekammerater?

Valgmuligheder	0.-3. klasse
Meget glad	146
Lidt glad	34
Ikke så glad	4
<b>Antal deltagere, der har besvaret dette spørgsmål</b>	<b>184</b>

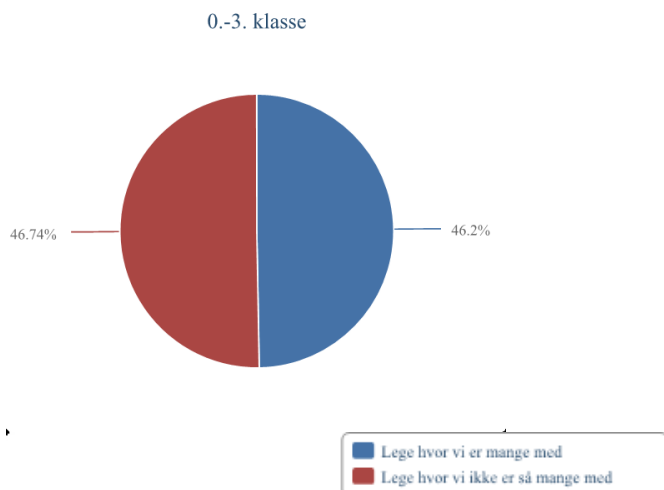
Valgmuligheder	0.-3. klasse
Meget glad	79,35 %
Lidt glad	18,48 %
Ikke så glad	2,17 %



I frikvartererne vil du så helst lege store lege, hvor I er mange med, eller vil du helst lege små lege, hvor I ikke er så mange med?

Valgmuligheder	0.-3. klasse
Lege hvor vi er mange med	85
Lege hvor vi ikke er så mange med	86
<b>Antal deltagere, der har besvaret dette spørgsmål</b>	<b>171</b>
<b>Samlet antal deltagere, der har fået stillet dette spørgsmål</b>	<b>184</b>

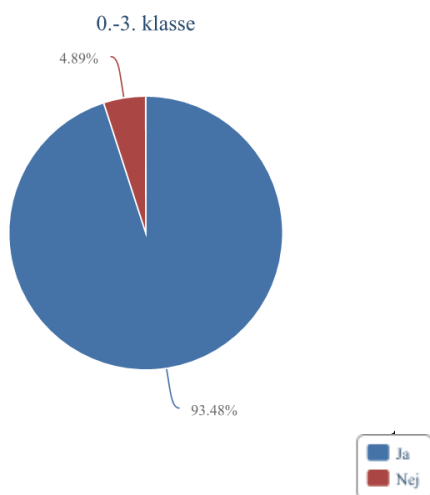
Valgmuligheder	0.-3. klasse
Lege hvor vi er mange med	49,71 %
Lege hvor vi ikke er så mange med	50,29 %



## Har du nok venner i klassen?

Valgmuligheder	0.-3. klasse
Ja	172
Nej	9
<b>Antal deltagere, der har besvaret dette spørgsmål</b>	<b>181</b>
<b>Samlet antal deltagere, der har fået stillet dette spørgsmål</b>	<b>184</b>

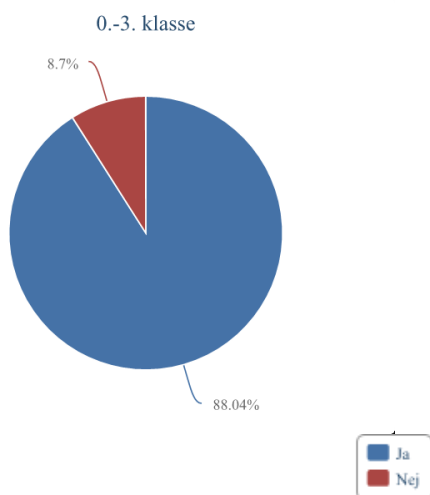
Valgmuligheder	0.-3. klasse
Ja	95,03 %
Nej	4,97 %



## Har du altid nogen at lege med i frikvartererne?

Valgmuligheder	0.-3. klasse
Ja	162
Nej	16
<b>Antal deltagere, der har besvaret dette spørgsmål</b>	<b>178</b>
<b>Samlet antal deltagere, der har fået stillet dette spørgsmål</b>	<b>184</b>

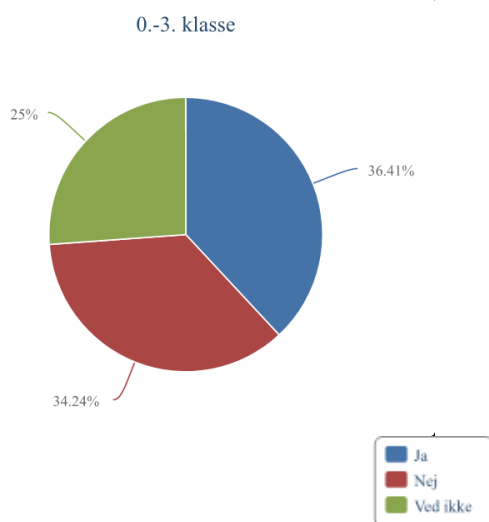
Valgmuligheder	0.-3. klasse
Ja	91,01 %
Nej	8,99 %



## Har du oplevet, at du ikke må være med i andres lege i frikvartererne?

Valgmuligheder	0.-3. klasse
Ja	67
Nej	63
Ved ikke	46
<b>Antal deltagere, der har besvaret dette spørgsmål</b>	<b>176</b>
<b>Samlet antal deltagere, der har fået stillet dette spørgsmål</b>	<b>184</b>

Valgmuligheder	0.-3. klasse
Ja	38,07 %
Nej	35,80 %
Ved ikke	26,14 %



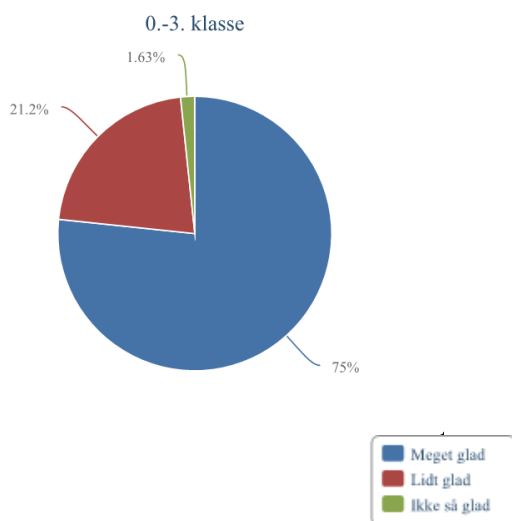


## IG Elevens forhold til skolen

Hvor glad er du for dine lærere?

Valgmuligheder	0.-3. klasse
Meget glad	138
Lidt glad	39
Ikke så glad	3
<b>Antal deltagere, der har besvaret dette spørgsmål</b>	<b>180</b>
<b>Samlet antal deltagere, der har fået stillet dette spørgsmål</b>	<b>184</b>

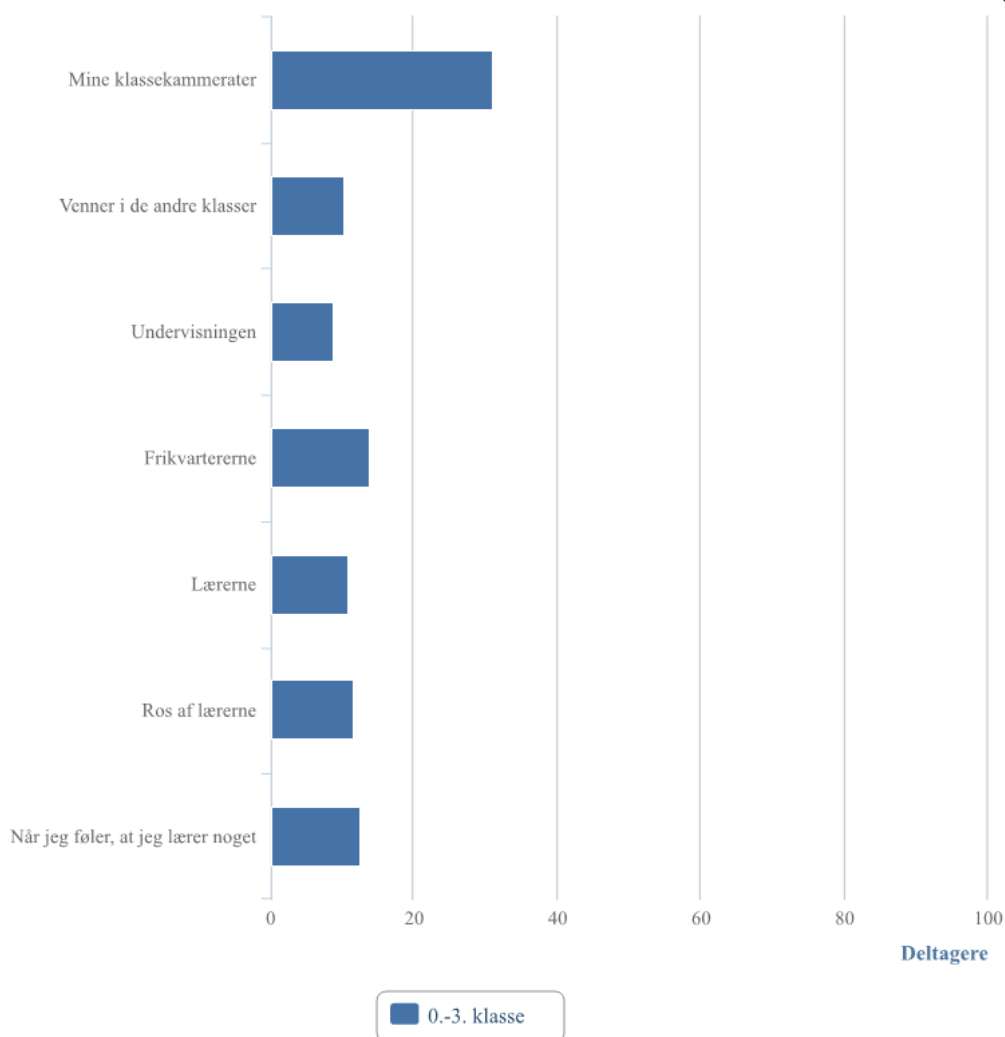
Valgmuligheder	0.-3. klasse
Meget glad	76,67 %
Lidt glad	21,67 %
Ikke så glad	1,67 %



## Hvem og hvad gør dig glad for at gå i skole?

Valgmuligheder	0.-3. klasse
Mine klassekammerater	153
Venner i de andre klasser	51
Undervisningen	44
Frikvartererne	68
Lærerne	53
Ros af lærerne	57
Når jeg føler, at jeg lærer noget	62
<b>Antal deltagere, der har besvaret dette spørgsmål</b>	<b>488</b>

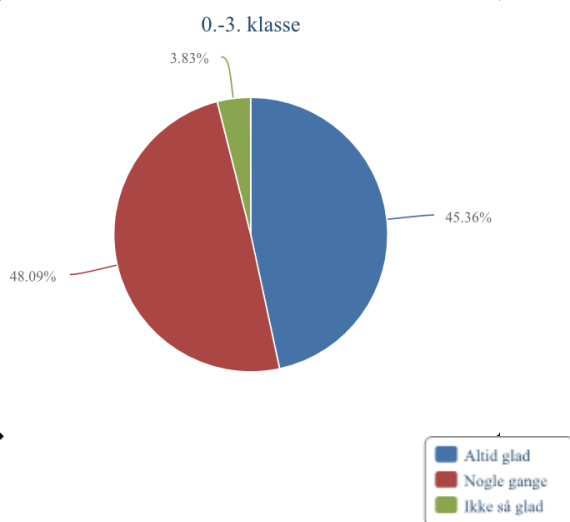
Valgmuligheder	0.-3. klasse
Mine klassekammerater	31,35%
Venner i de andre klasser	10,45%
Undervisningen	9,02%
Frikvartererne	13,93%
Lærerne	10,86%
Ros af lærerne	11,68%
Når jeg føler, at jeg lærer noget	12,70%



## Hvor tit er du glad for at gå i skole?

Valgmuligheder	0.-3. klasse
Altid glad	83
Nogle gange	88
Ikke så glad	7
<b>Antal deltagere, der har besvaret dette spørgsmål</b>	<b>178</b>
<b>Samlet antal deltagere, der har fået stillet dette spørgsmål</b>	<b>183</b>

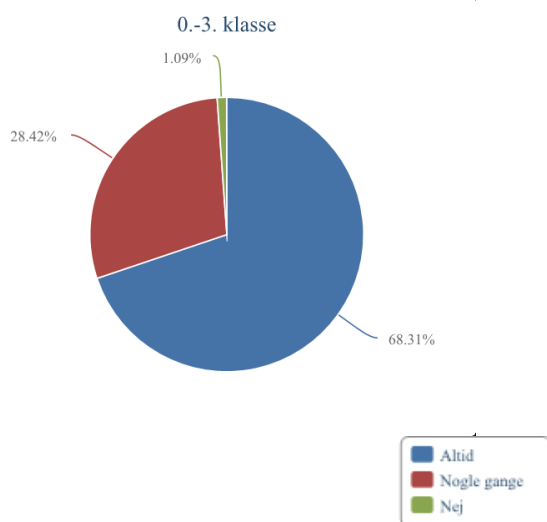
Valgmuligheder	0.-3. klasse
Altid glad	46,63 %
Nogle gange	49,44 %
Ikke så glad	3,93 %



## Har du noget at lave i frikvartererne?

Valgmuligheder	0.-3. klasse
Altid	125
Nogle gange	52
Nej	2
<b>Antal deltagere, der har besvaret dette spørgsmål</b>	<b>179</b>
<b>Samlet antal deltagere, der har fået stillet dette spørgsmål</b>	<b>183</b>

Valgmuligheder	0.-3. klasse
Altid	69,83 %
Nogle gange	29,05 %
Nej	1,12 %

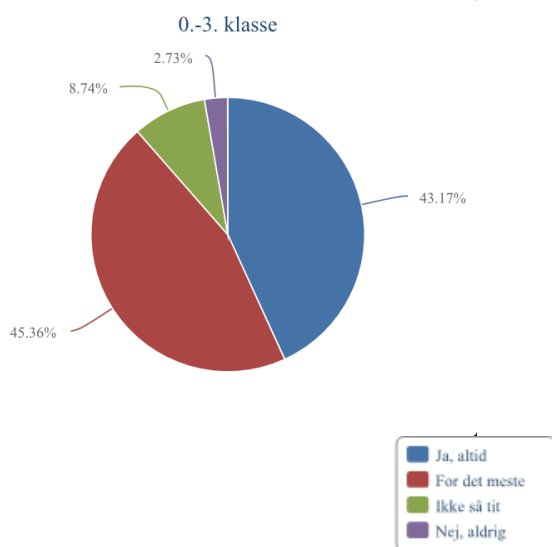


## Deltagelse indskoling (PALS)

Er du glad for at gå i skole?

Valgmuligheder	0.-3. klasse
Ja, altid	79
For det meste	83
Ikke så tit	16
Nej, aldrig	5
<b>Antal deltagere, der har besvaret dette spørgsmål</b>	<b>183</b>

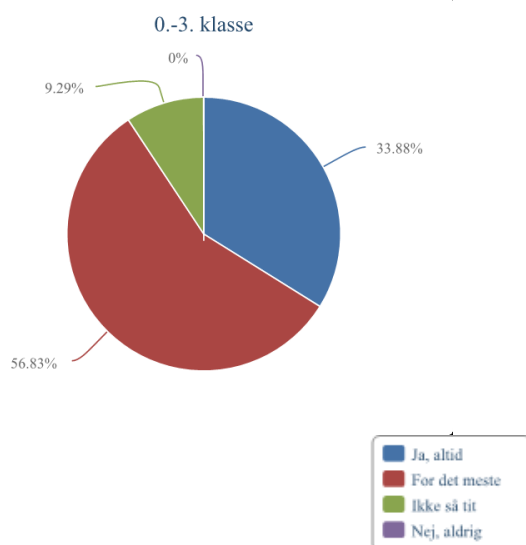
Valgmuligheder	0.-3. klasse
Ja, altid	43,17 %
For det meste	45,36 %
Ikke så tit	8,74 %
Nej, aldrig	2,73 %



## Lytter andre til dig, når du siger noget?

Valgmuligheder	0.-3. klasse
Ja, altid	62
For det meste	104
Ikke så tit	17
Nej, aldrig	0
<b>Antal deltagere, der har besvaret dette spørgsmål</b>	<b>183</b>

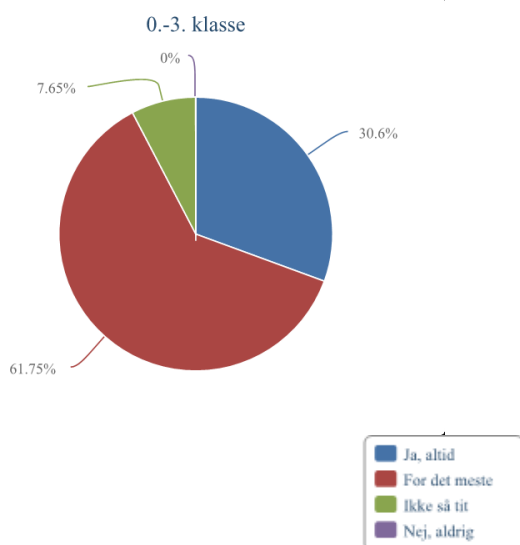
Valgmuligheder	0.-3. klasse
Ja, altid	33,88 %
For det meste	56,83 %
Ikke så tit	9,29 %
Nej, aldrig	0,00 %



## Kan du klare dine opgaver i skolen?

Valgmuligheder	0.-3. klasse
Ja, altid	56
For det meste	113
Ikke så tit	14
Nej, aldrig	0
<b>Antal deltagere, der har besvaret dette spørgsmål</b>	<b>183</b>

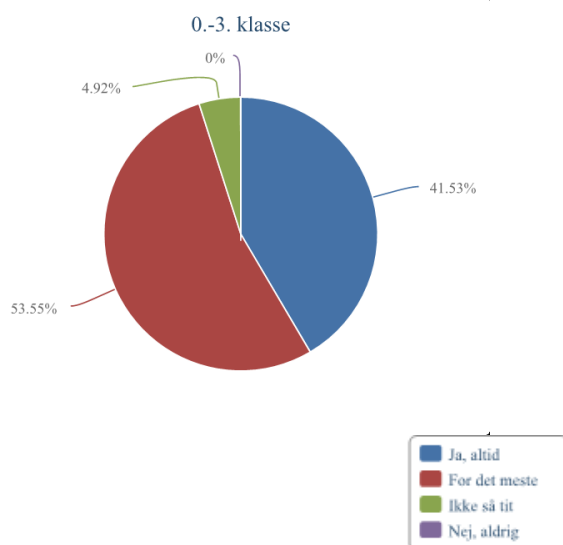
Valgmuligheder	0.-3. klasse
Ja, altid	30,60 %
For det meste	61,75 %
Ikke så tit	7,65 %
Nej, aldrig	0,00 %



## Husker du at tage de ting med, som du skal bruge i skolen?

Valgmuligheder	0.-3. klasse
Ja, altid	76
For det meste	98
Ikke så tit	9
Nej, aldrig	0
<b>Antal deltagere, der har besvaret dette spørgsmål</b>	<b>183</b>

Valgmuligheder	0.-3. klasse
Ja, altid	41,53 %
For det meste	53,55 %
Ikke så tit	4,92 %
Nej, aldrig	0,00 %

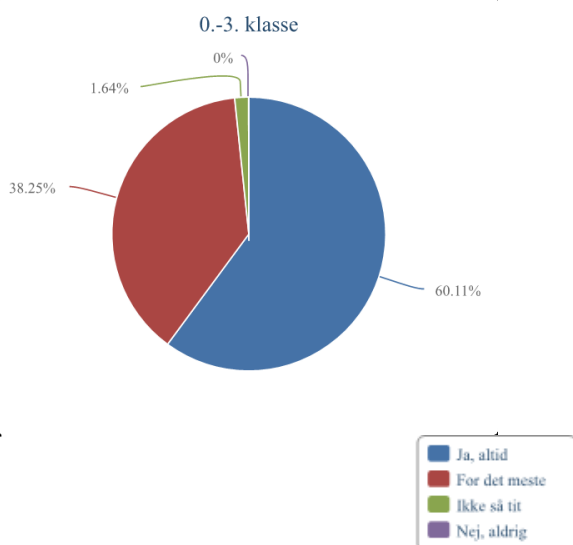




## Er du hvor du skal være, når undervisningen begynder?

Valgmuligheder	0.-3. klasse
Ja, altid	110
For det meste	70
Ikke så tit	3
Nej, aldrig	0
<b>Antal deltagere, der har besvaret dette spørgsmål</b>	<b>183</b>

Valgmuligheder	0.-3. klasse
Ja, altid	60,11 %
For det meste	38,25 %
Ikke så tit	1,64 %
Nej, aldrig	0,00 %

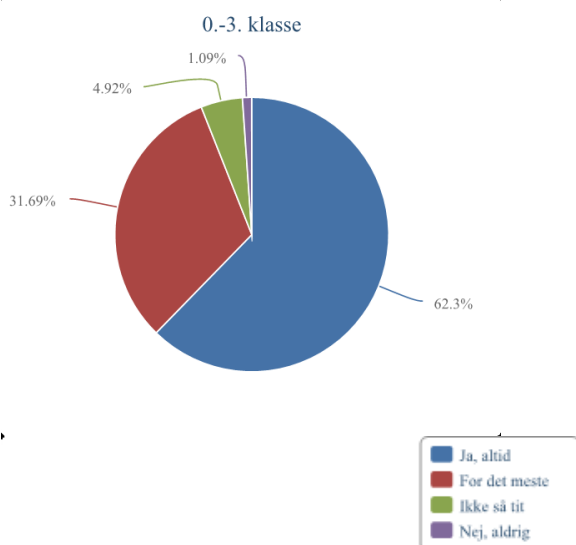


## Rammer indskoling (PALS)

Føler du dig tryk på skolen?

Valgmuligheder	0.-3. klasse
Ja, altid	114
For det meste	58
Ikke så tit	9
Nej, aldrig	2
<b>Antal deltagere, der har besvaret dette spørgsmål</b>	<b>183</b>

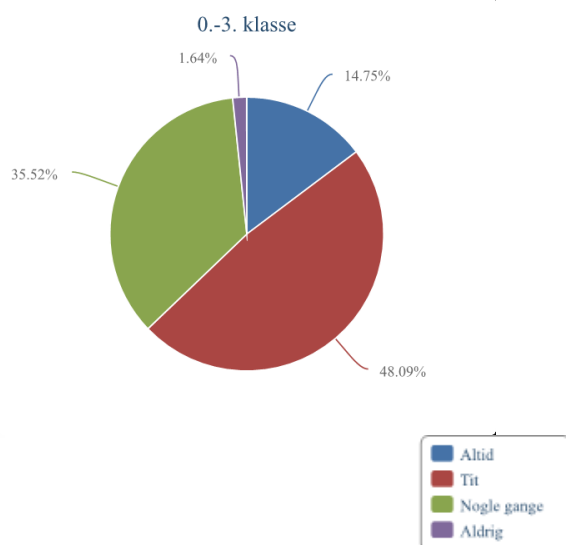
Valgmuligheder	0.-3. klasse
Ja, altid	62,30 %
For det meste	31,69 %
Ikke så tit	4,92 %
Nej, aldrig	1,09 %



## Kan du få ro til at arbejde i timerne?

Valgmuligheder	0.-3. klasse
Altid	27
Tit	88
Nogle gange	65
Aldrig	3
<b>Antal deltagere, der har besvaret dette spørgsmål</b>	<b>183</b>

Valgmuligheder	0.-3. klasse
Altid	14,75 %
Tit	48,09 %
Nogle gange	35,52 %
Aldrig	1,64 %

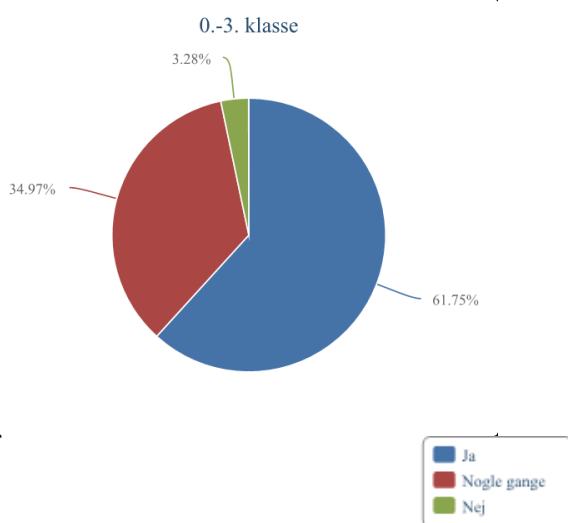


## Fysiske: Skolens fysiske rammer

Er det rart at være i dit klasseværelse?

Valgmuligheder	0.-3. klasse
Ja	113
Nogle gange	64
Nej	6
<b>Antal deltagere, der har besvaret dette spørgsmål</b>	<b>183</b>

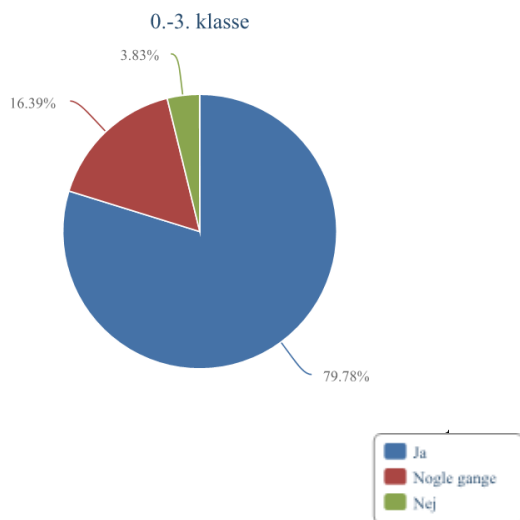
Valgmuligheder	0.-3. klasse
Ja	61,75 %
Nogle gange	34,97 %
Nej	3,28 %



## Har du plads nok til dit overtøj på skolen?

Valgmuligheder	0.-3. klasse
Ja	146
Nogle gange	30
Nej	7
<b>Antal deltagere, der har besvaret dette spørgsmål</b>	<b>183</b>

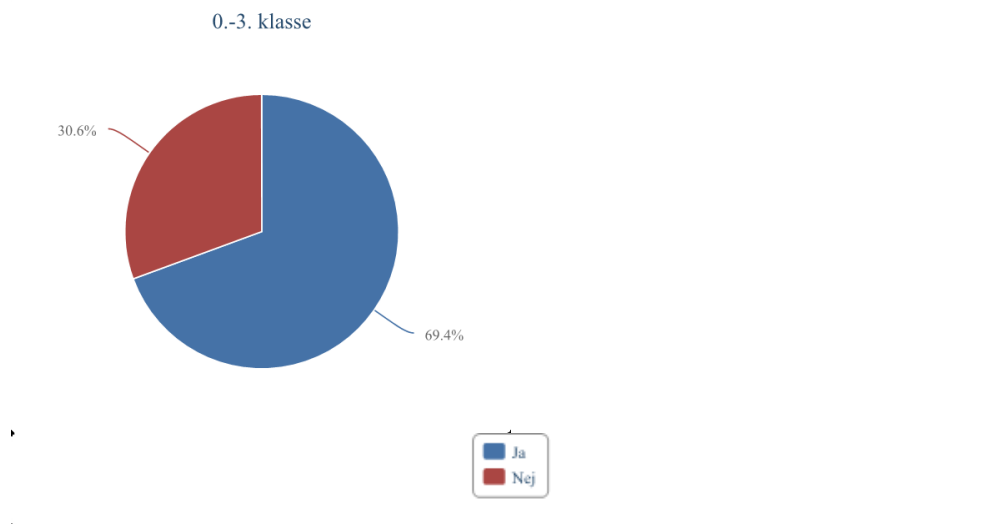
Valgmuligheder	0.-3. klasse
Ja	79,78 %
Nogle gange	16,39 %
Nej	3,83 %



## Har skolen nogle gode toiletter?

Valgmuligheder	0.-3. klasse
Ja	127
Nej	56
<b>Antal deltagere, der har besvaret dette spørgsmål</b>	<b>183</b>

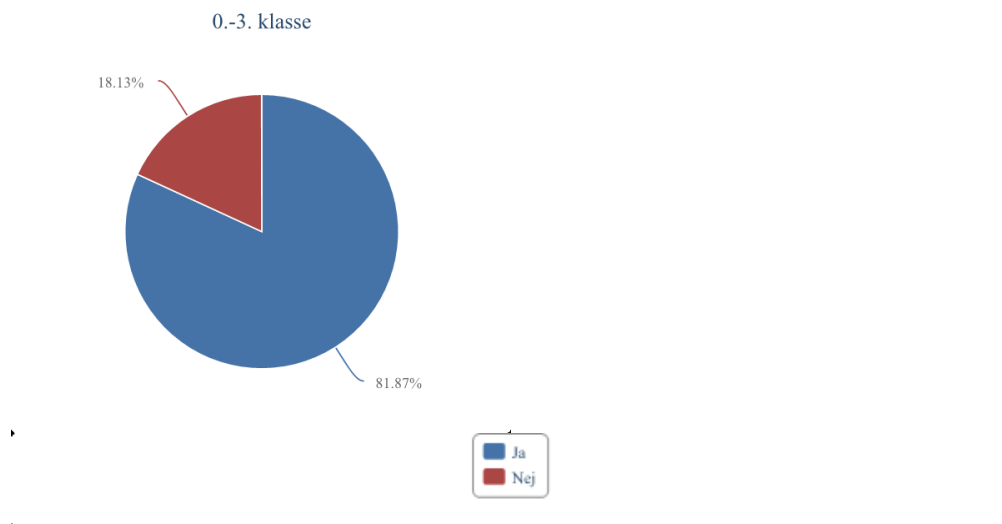
Valgmuligheder	0.-3. klasse
Ja	69,40 %
Nej	30,60 %



## Synes du, at der er plads nok i dit klasseværelse?

Valgmuligheder	0.-3. klasse
Ja	149
Nej	33
<b>Antal deltagere, der har besvaret dette spørgsmål</b>	<b>182</b>

Valgmuligheder	0.-3. klasse
Ja	81,87 %
Nej	18,13 %



## Deltagelse (PALS)

Er du glad for at gå i skole?

Valgmuligheder
Ja, altid
For det meste
Ikke så tit
Nej, aldrig
<b>Antal deltagere, der har besvaret dette spørgsmål</b>

Valgmuligheder
Ja, altid
For det meste
Ikke så tit
Nej, aldrig



## Lytter andre til dig, når du siger noget?

Valgmuligheder
Ja, altid
For det meste
Ikke så tit
Nej, aldrig
<b>Antal deltagere, der har besvaret dette spørgsmål</b>

Valgmuligheder
Ja, altid
For det meste
Ikke så tit
Nej, aldrig

## Kan du klare dine opgaver i skolen?

Valgmuligheder
Ja, altid
For det meste
Ikke så tit
Nej, aldrig
<b>Antal deltagere, der har besvaret dette spørgsmål</b>

Valgmuligheder
Ja, altid
For det meste
Ikke så tit
Nej, aldrig

Husker du at tage de ting med, som du skal bruge i skolen?

Valgmuligheder
Ja, altid
For det meste
Ikke så tit
Nej, aldrig
<b>Antal deltagere, der har besvaret dette spørgsmål</b>

Valgmuligheder
Ja, altid
For det meste
Ikke så tit
Nej, aldrig

Er du hvor du skal være, når undervisningen begynder?

Valgmuligheder
Ja, altid
For det meste
Ikke så tit
Nej, aldrig
<b>Antal deltagere, der har besvaret dette spørgsmål</b>

Valgmuligheder
Ja, altid
For det meste
Ikke så tit
Nej, aldrig

## Er du med i klassens fællesskab?

Valgmuligheder
Ja, altid
For det meste
Ikke så tit
Nej, aldrig
<b>Antal deltagere, der har besvaret dette spørgsmål</b>

Valgmuligheder
Ja, altid
For det meste
Ikke så tit
Nej, aldrig

## Har du indflydelse på det, der sker i undervisningen?

Valgmuligheder
Ja, altid
For det meste
Ikke så tit
Nej, aldrig
<b>Antal deltagere, der har besvaret dette spørgsmål</b>

Valgmuligheder
Ja, altid
For det meste
Ikke så tit
Nej, aldrig

## Er du stolt af din skole?

Valgmuligheder
Ja, altid
For det meste
Ikke så tit
Nej, aldrig
<b>Antal deltagere, der har besvaret dette spørgsmål</b>

Valgmuligheder
Ja, altid
For det meste
Ikke så tit
Nej, aldrig

## Rammer (PALS)

Føler du dig tryk på skolen?

Valgmuligheder
Ja, altid
For det meste
Ikke så tit
Nej, aldrig
<b>Antal deltagere, der har besvaret dette spørgsmål</b>

Valgmuligheder
Ja, altid
For det meste
Ikke så tit
Nej, aldrig



### Kan du få ro til at arbejde i timerne?

Valgmuligheder
Altid
Tit
Nogle gange
Aldrig
<b>Antal deltagere, der har besvaret dette spørgsmål</b>

Valgmuligheder
Altid
Tit
Nogle gange
Aldrig

## Kan du overskue din skoledag?

Valgmuligheder
Altid
Oft
Nogle gange
Aldrig
<b>Antal deltagere, der har besvaret dette spørgsmål</b>

Valgmuligheder
Altid
Oft
Nogle gange
Aldrig