

Trivselsundersøgelse MFI marts 2020

Information	2
Besvarelser medtaget i denne rapport	2
IB Elevens liv i klassen	3
Har du det godt i din klasse?	3
Hvor glad er du for dine klassekammerater?	4
I frikvartererne vil du så helst lege store lege, hvor I er mange med, eller vil du helst lege små lege, hvor I ikke er så mange med?	5
Har du nok venner i klassen?	6
Har du altid nogen at lege med i frikvartererne?	7
Har du oplevet, at du ikke må være med i andres lege i frikvartererne?	8
IG Elevens forhold til skolen	9
Hvor glad er du for dine lærere?	9
Hvem og hvad gør dig glad for at gå i skole?	10
Hvor tit er du glad for at gå i skole?	11
Har du noget at lave i frikvartererne?	12
Deltagelse indskoling (PALS)	13
Er du glad for at gå i skole?	13
Lytter andre til dig, når du siger noget?	14
Kan du klare dine opgaver i skolen?	15
Husker du at tage de ting med, som du skal bruge i skolen?	16
Er du hvor du skal være, når undervisningen begynder?	17
Rammer indskoling (PALS)	18
Føler du dig tryk på skolen?	18
Kan du få ro til at arbejde i timerne?	19
Fysiske: Skolens fysiske rammer	20
Er det rart at være i dit klasseværelse?	20
Har du plads nok til dit overtøj på skolen?	21
Har skolen nogle gode toiletter?	22
Synes du, at der er plads nok i dit klasseværelse?	23
Deltagelse (PALS)	24
Er du glad for at gå i skole?	24
Lytter andre til dig, når du siger noget?	25
Kan du klare dine opgaver i skolen?	26
Husker du at tage de ting med, som du skal bruge i skolen?	27
Er du hvor du skal være, når undervisningen begynder?	28
Er du med i klassens fællesskab?	29
Har du indflydelse på det, der sker i undervisningen?	30
Er du stolt af din skole?	31
Rammer (PALS)	32
Føler du dig tryk på skolen?	32
Kan du få ro til at arbejde i timerne?	33
Kan du overskue din skoledag?	34

Information

Besvarelser medtaget i denne rapport

Filtrer på segmenter	Er medtaget i dette diagram
0.-3. klasse	X
4.-6. klasse	X
7.-9. klasse	X

Filtrer på køn	Er medtaget i dette diagram
Dreng/mænd	X
Piger/kvinder	X

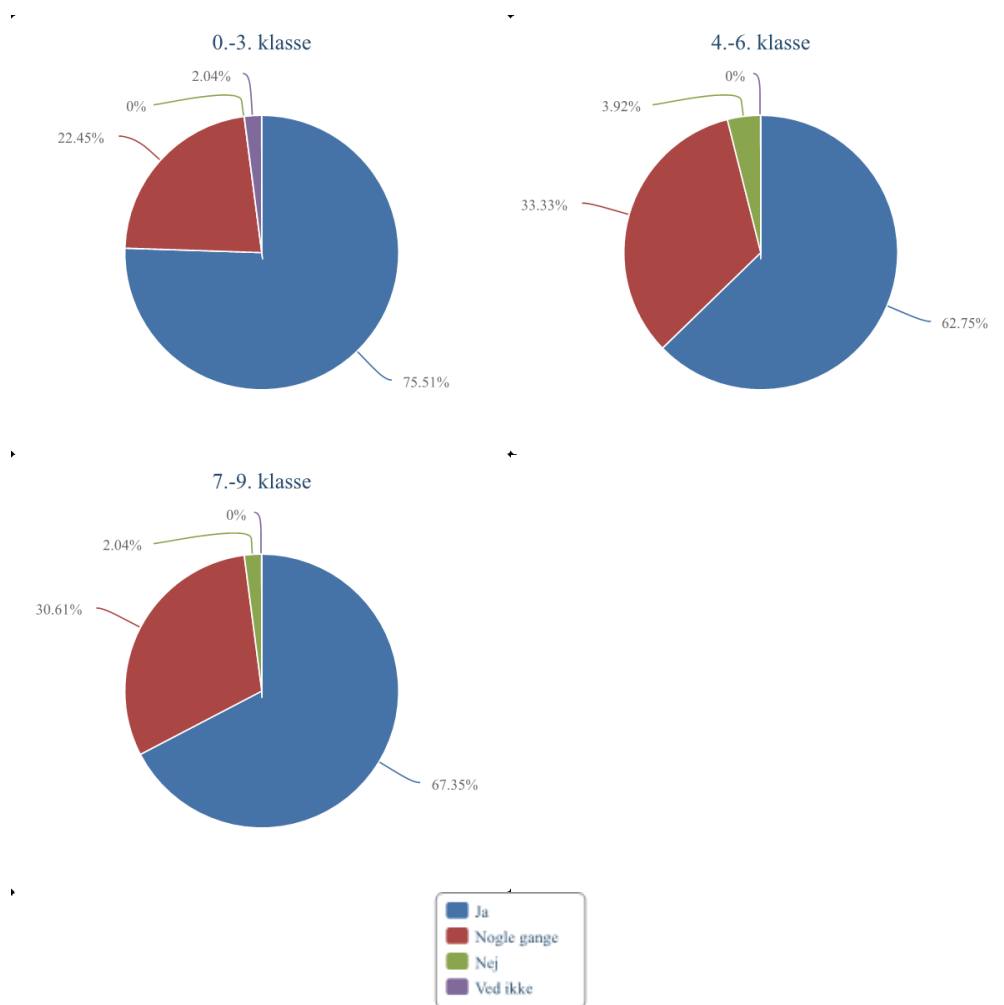
Filtrer på årgange	Er medtaget i dette diagram
0. årgang	X
1. årgang	X
2. årgang	X
3. årgang	X
4. årgang	X
5. årgang	X
6. årgang	X
7. årgang	X
8. årgang	X
9. årgang	X

IB Elevens liv i klassen

Har du det godt i din klasse?

Valgmuligheder	0.-3. klasse	4.-6. klasse	7.-9. klasse
Ja	37	32	33
Nogle gange	11	17	15
Nej	0	2	1
Ved ikke	1	0	0
Antal deltagere, der har besvaret dette spørgsmål	49	51	49

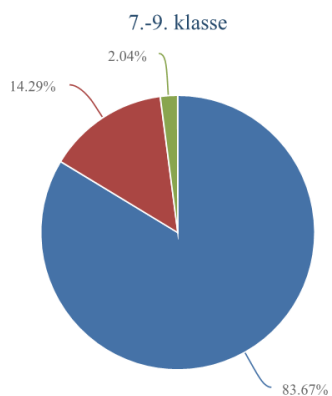
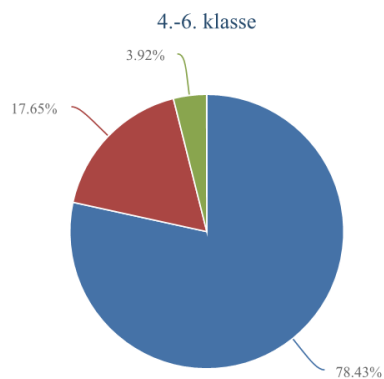
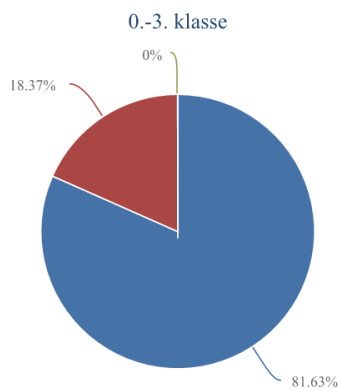
Valgmuligheder	0.-3. klasse	4.-6. klasse	7.-9. klasse
Ja	75,51 %	62,75 %	67,35 %
Nogle gange	22,45 %	33,33 %	30,61 %
Nej	0,00 %	3,92 %	2,04 %
Ved ikke	2,04 %	0,00 %	0,00 %



Hvor glad er du for dine klassekammerater?

Valgmuligheder	0.-3. klasse	4.-6. klasse	7.-9. klasse
Meget glad	40	40	41
Lidt glad	9	9	7
Ikke så glad	0	2	1
Antal deltagere, der har besvaret dette spørgsmål	49	51	49

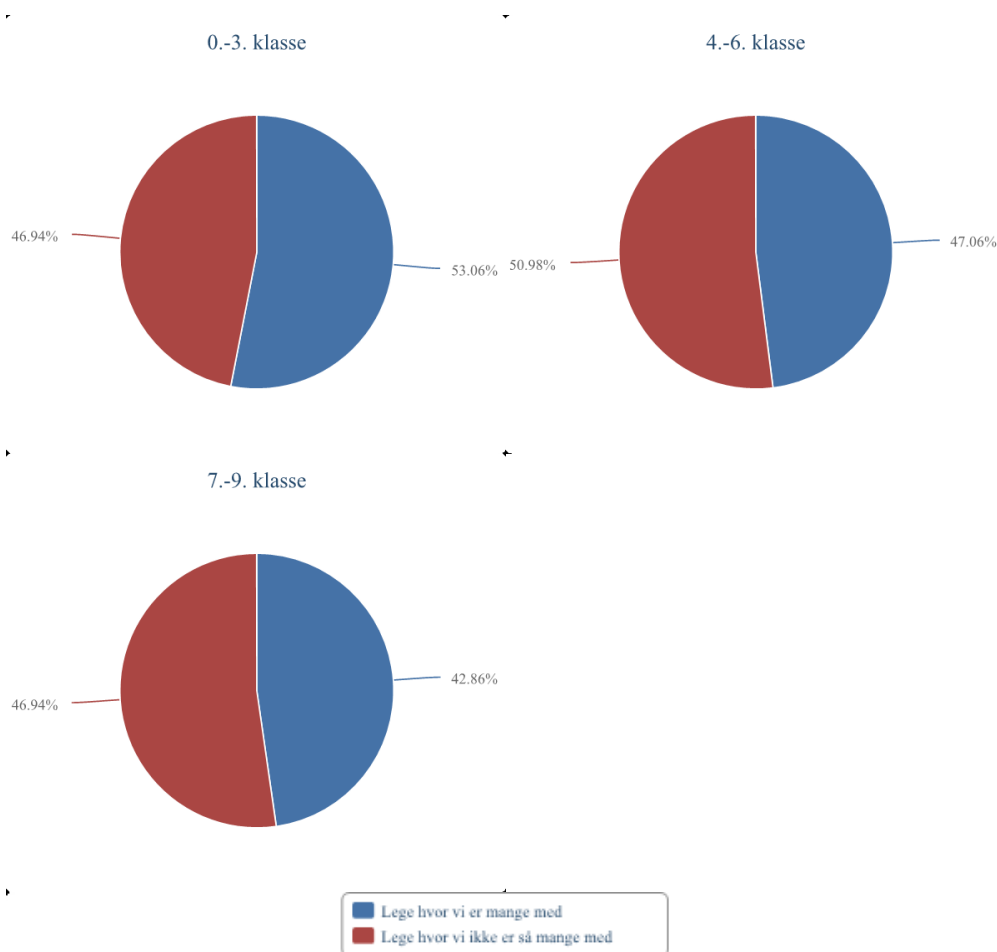
Valgmuligheder	0.-3. klasse	4.-6. klasse	7.-9. klasse
Meget glad	81,63 %	78,43 %	83,67 %
Lidt glad	18,37 %	17,65 %	14,29 %
Ikke så glad	0,00 %	3,92 %	2,04 %



I frikvartererne vil du så helst lege store lege, hvor I er mange med, eller vil du helst lege små lege, hvor I ikke er så mange med?

Valgmuligheder	0.-3. klasse	4.-6. klasse	7.-9. klasse
Lege hvor vi er mange med	26	24	21
Lege hvor vi ikke er så mange med	23	26	23
Antal deltagere, der har besvaret dette spørgsmål	49	50	44
Samlet antal deltagere, der har fået stillet dette spørgsmål	49	51	49

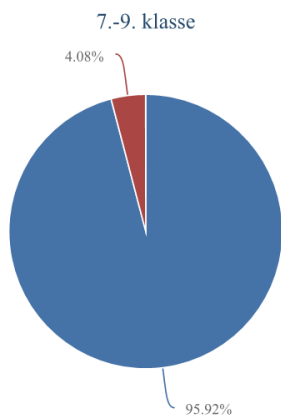
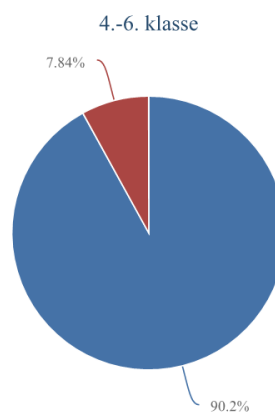
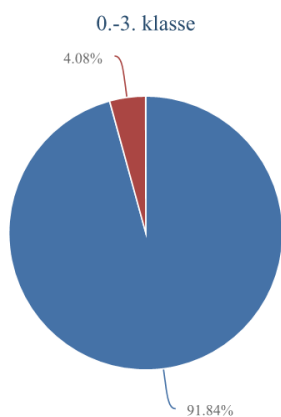
Valgmuligheder	0.-3. klasse	4.-6. klasse	7.-9. klasse
Lege hvor vi er mange med	53,06 %	48,00 %	47,73 %
Lege hvor vi ikke er så mange med	46,94 %	52,00 %	52,27 %



Har du nok venner i klassen?

Valgmuligheder	0.-3. klasse	4.-6. klasse	7.-9. klasse
Ja	45	46	47
Nej	2	4	2
Antal deltagere, der har besvaret dette spørgsmål	47	50	49
Samlet antal deltagere, der har fået stillet dette spørgsmål	49	51	49

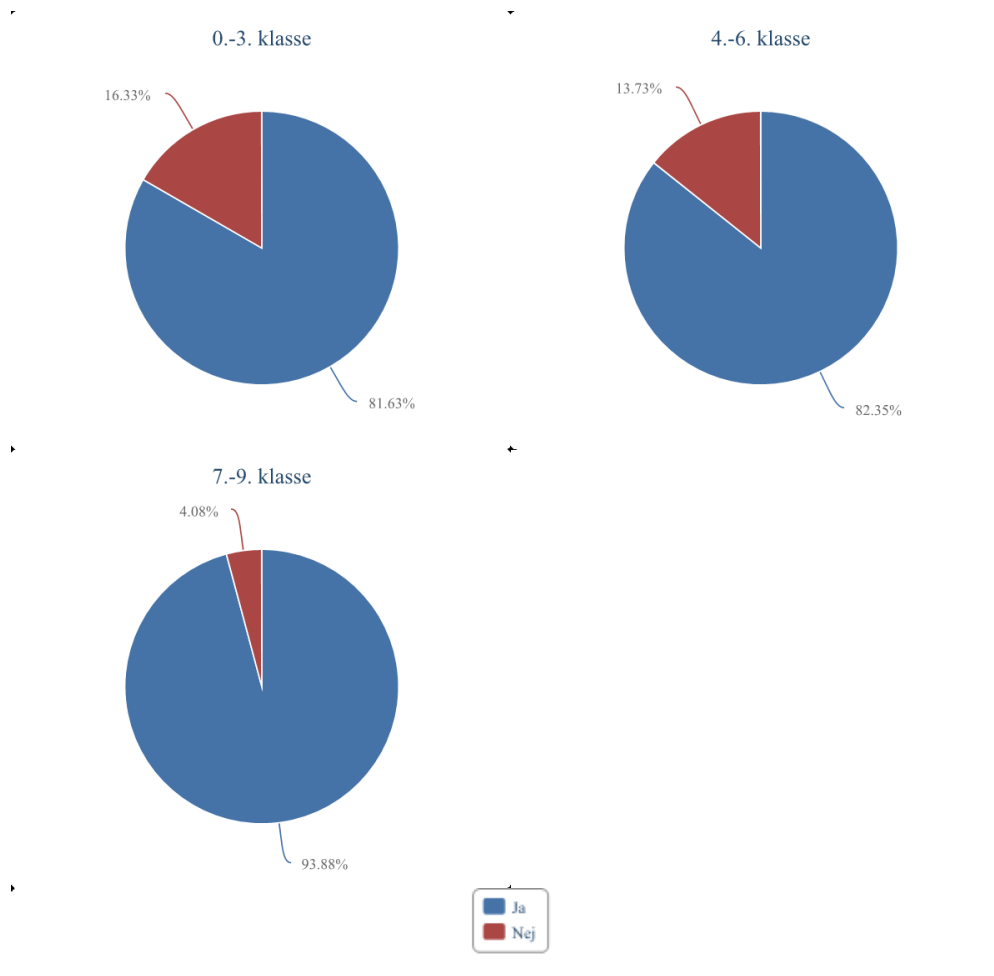
Valgmuligheder	0.-3. klasse	4.-6. klasse	7.-9. klasse
Ja	95,74 %	92,00 %	95,92 %
Nej	4,26 %	8,00 %	4,08 %



Har du altid nogen at lege med i frikvartererne?

Valgmuligheder	0.-3. klasse	4.-6. klasse	7.-9. klasse
Ja	40	42	46
Nej	8	7	2
Antal deltagere, der har besvaret dette spørgsmål	48	49	48
Samlet antal deltagere, der har fået stillet dette spørgsmål	49	51	49

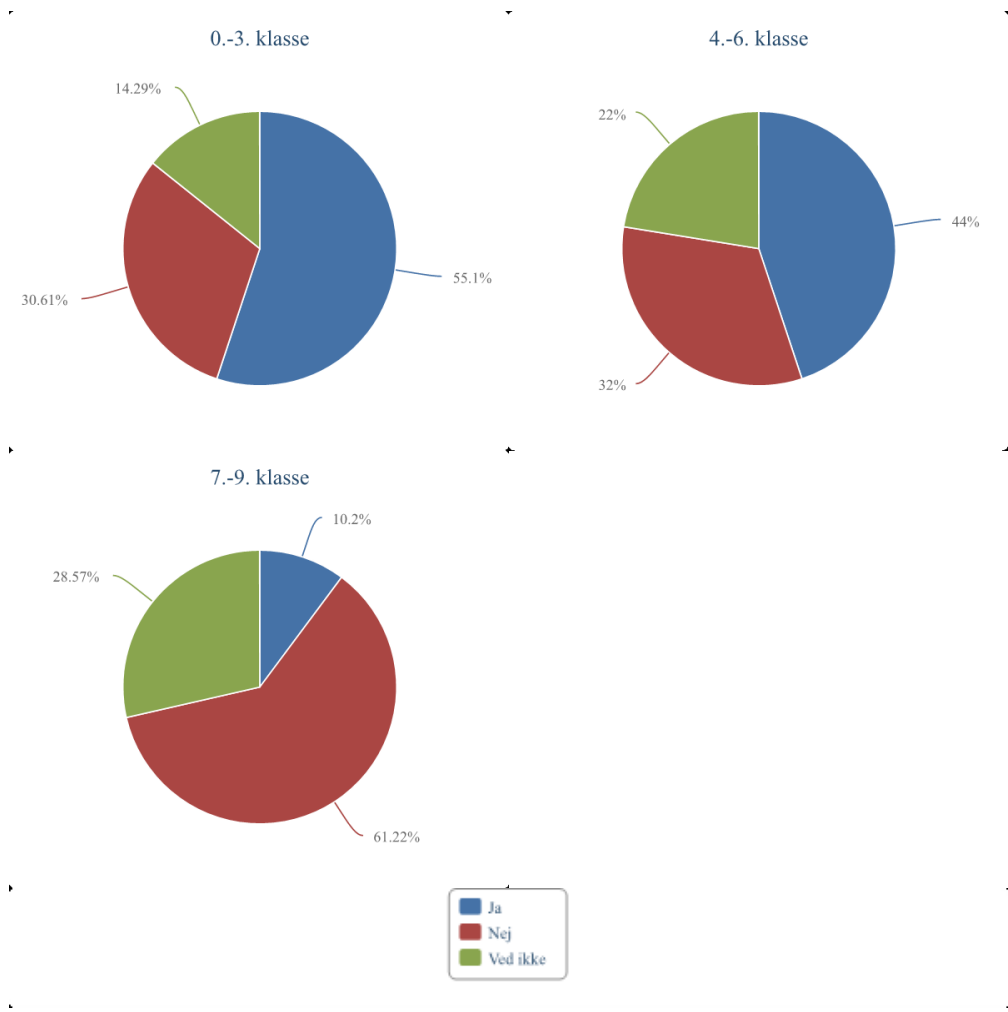
Valgmuligheder	0.-3. klasse	4.-6. klasse	7.-9. klasse
Ja	83,33 %	85,71 %	95,83 %
Nej	16,67 %	14,29 %	4,17 %



Har du oplevet, at du ikke må være med i andres lege i frikvartererne?

Valgmuligheder	0.-3. klasse	4.-6. klasse	7.-9. klasse
Ja	27	22	5
Nej	15	16	30
Ved ikke	7	11	14
Antal deltagere, der har besvaret dette spørgsmål	49	49	49
Samlet antal deltagere, der har fået stillet dette spørgsmål	49	50	49

Valgmuligheder	0.-3. klasse	4.-6. klasse	7.-9. klasse
Ja	55,10 %	44,90 %	10,20 %
Nej	30,61 %	32,65 %	61,22 %
Ved ikke	14,29 %	22,45 %	28,57 %

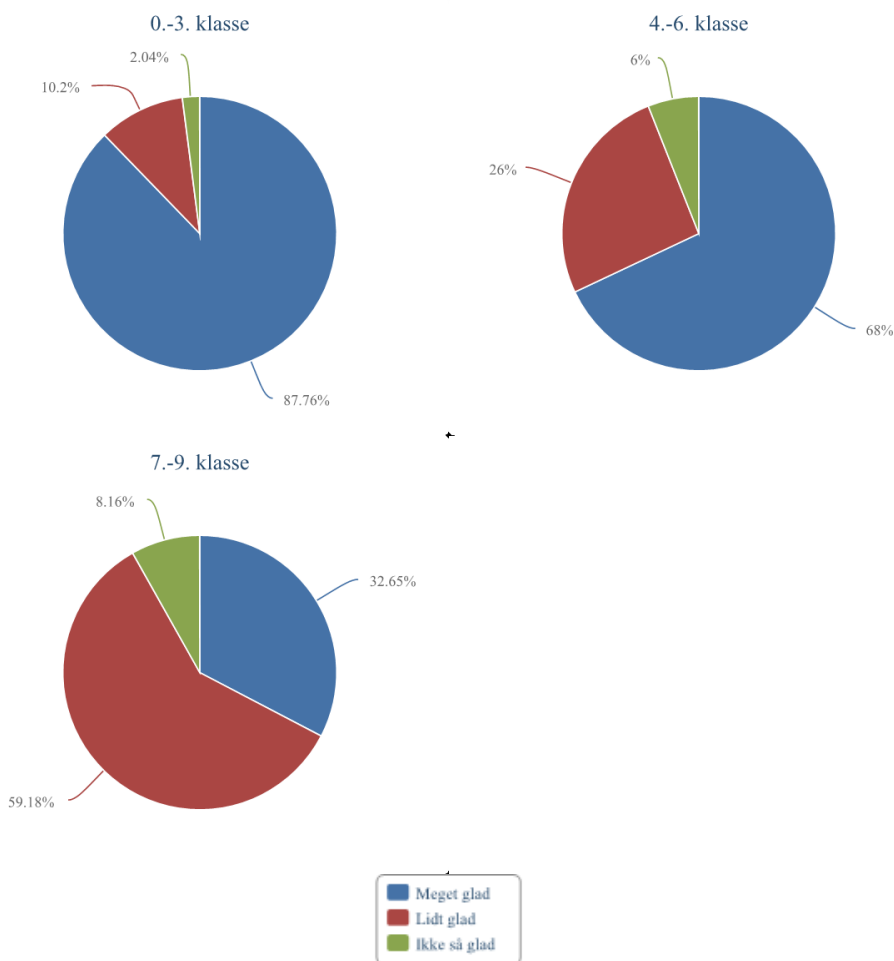


IG Elevens forhold til skolen

Hvor glad er du for dine lærere?

Valgmuligheder	0.-3. klasse	4.-6. klasse	7.-9. klasse
Meget glad	43	34	16
Lidt glad	5	13	29
Ikke så glad	1	3	4
Antal deltagere, der har besvaret dette spørgsmål	49	50	49
Samlet antal deltagere, der har fået stillet dette spørgsmål	49	50	49

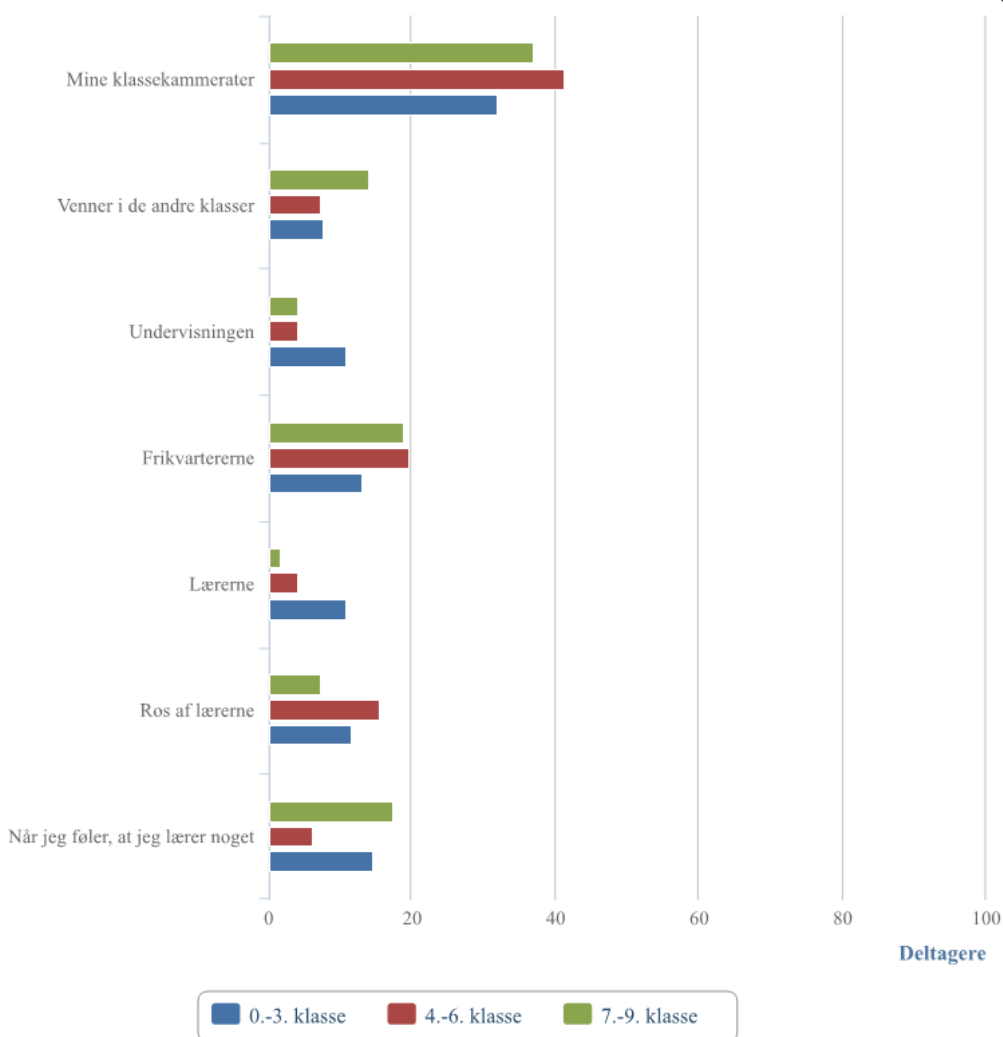
Valgmuligheder	0.-3. klasse	4.-6. klasse	7.-9. klasse
Meget glad	87,76 %	68,00 %	32,65 %
Lidt glad	10,20 %	26,00 %	59,18 %
Ikke så glad	2,04 %	6,00 %	8,16 %



Hvem og hvad gør dig glad for at gå i skole?

Valgmuligheder	0.-3. klasse	4.-6. klasse	7.-9. klasse
Mine klassekammerater	42	40	45
Venner i de andre klasser	10	7	17
Undervisningen	14	4	5
Frikvartererne	17	19	23
Lærerne	14	4	2
Ros af lærerne	15	15	9
Når jeg føler, at jeg lærer noget	19	6	21
Antal deltagere, der har besvaret dette spørgsmål	131	95	122

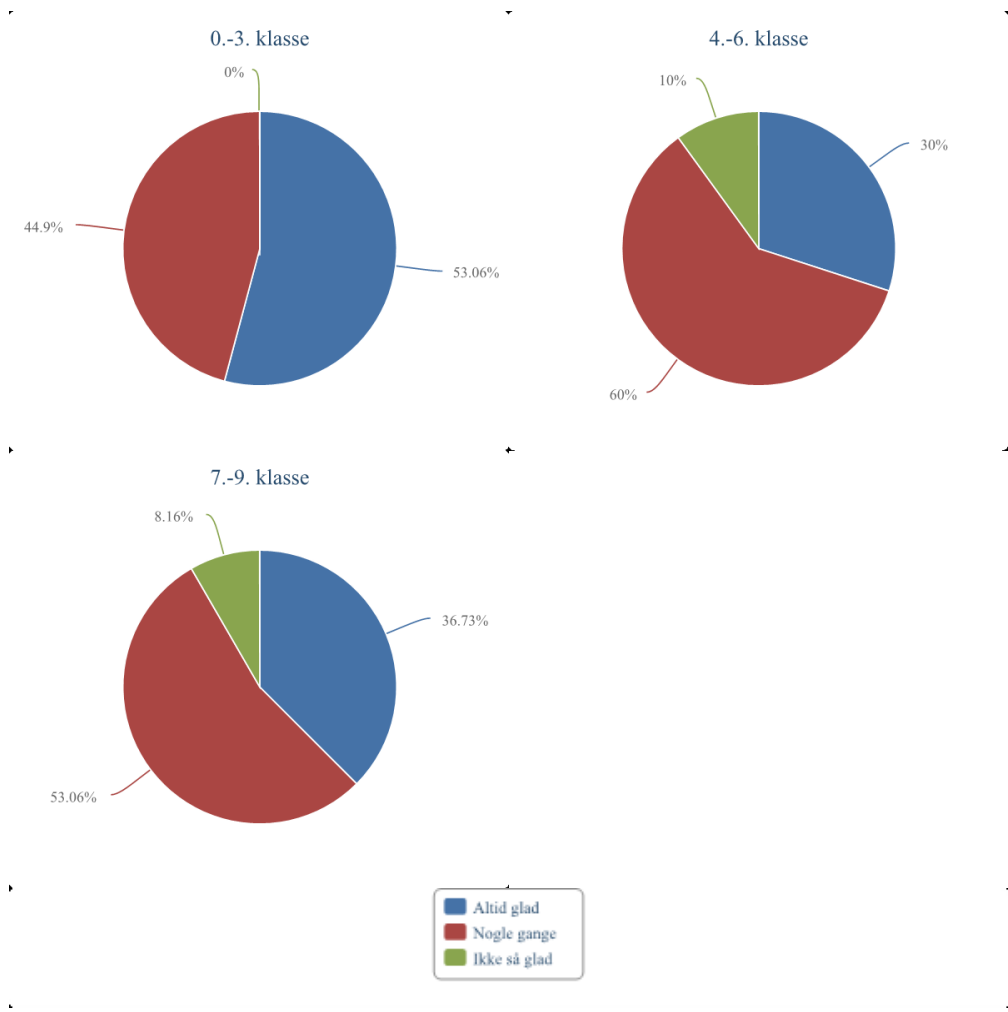
Valgmuligheder	0.-3. klasse	4.-6. klasse	7.-9. klasse
Mine klassekammerater	32,06%	42,11%	36,89%
Venner i de andre klasser	7,63%	7,37%	13,93%
Undervisningen	10,69%	4,21%	4,10%
Frikvartererne	12,98%	20,00%	18,85%
Lærerne	10,69%	4,21%	1,64%
Ros af lærerne	11,45%	15,79%	7,38%
Når jeg føler, at jeg lærer noget	14,50%	6,32%	17,21%



Hvor tit er du glad for at gå i skole?

Valgmuligheder	0.-3. klasse	4.-6. klasse	7.-9. klasse
Altid glad	26	15	18
Nogle gange	22	30	26
Ikke så glad	0	5	4
Antal deltagere, der har besvaret dette spørgsmål	48	50	48
Samlet antal deltagere, der har fået stillet dette spørgsmål	49	50	49

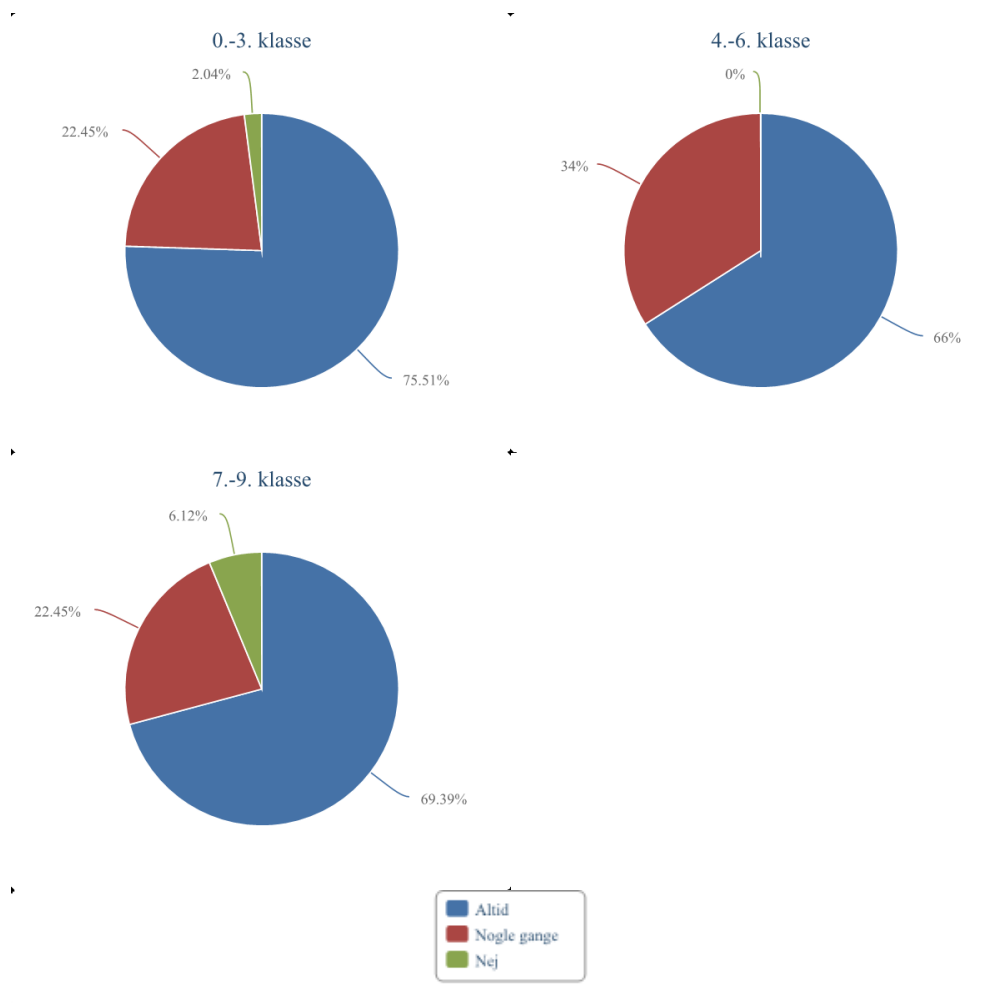
Valgmuligheder	0.-3. klasse	4.-6. klasse	7.-9. klasse
Altid glad	54,17 %	30,00 %	37,50 %
Nogle gange	45,83 %	60,00 %	54,17 %
Ikke så glad	0,00 %	10,00 %	8,33 %



Har du noget at lave i frikvartererne?

Valgmuligheder	0.-3. klasse	4.-6. klasse	7.-9. klasse
Altid	37	33	34
Nogle gange	11	17	11
Nej	1	0	3
Antal deltagere, der har besvaret dette spørgsmål	49	50	48
Samlet antal deltagere, der har fået stillet dette spørgsmål	49	50	49

Valgmuligheder	0.-3. klasse	4.-6. klasse	7.-9. klasse
Altid	75,51 %	66,00 %	70,83 %
Nogle gange	22,45 %	34,00 %	22,92 %
Nej	2,04 %	0,00 %	6,25 %

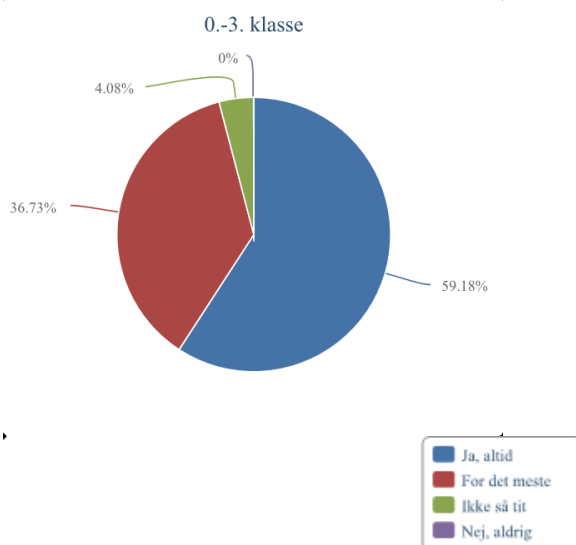


Deltagelse indskoling (PALS)

Er du glad for at gå i skole?

Valgmuligheder	0.-3. klasse
Ja, altid	29
For det meste	18
Ikke så tit	2
Nej, aldrig	0
Antal deltagere, der har besvaret dette spørgsmål	49

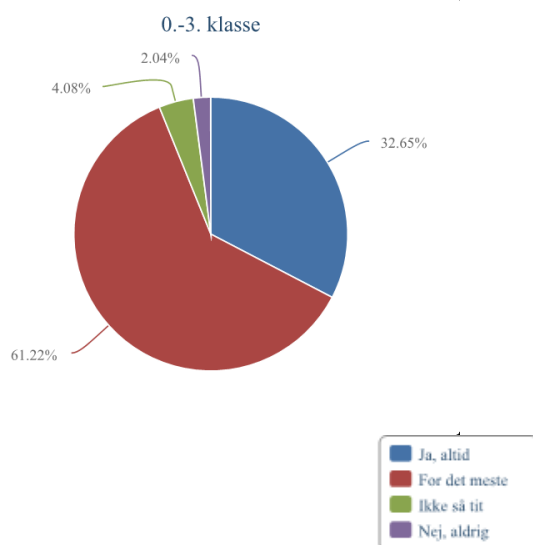
Valgmuligheder	0.-3. klasse
Ja, altid	59,18 %
For det meste	36,73 %
Ikke så tit	4,08 %
Nej, aldrig	0,00 %



Lytter andre til dig, når du siger noget?

Valgmuligheder	0.-3. klasse
Ja, altid	16
For det meste	30
Ikke så tit	2
Nej, aldrig	1
Antal deltagere, der har besvaret dette spørgsmål	49

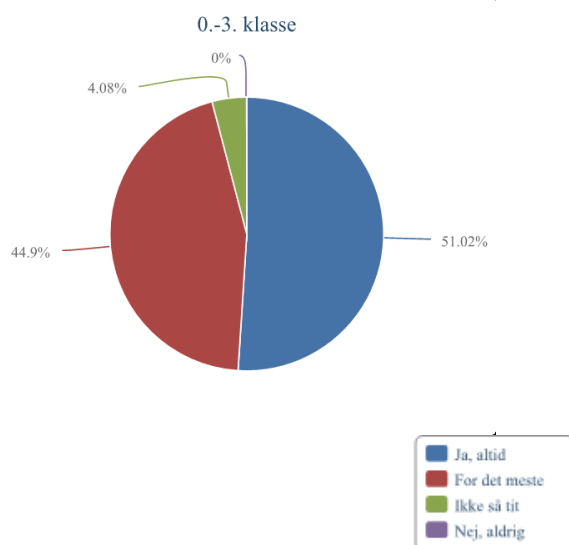
Valgmuligheder	0.-3. klasse
Ja, altid	32,65 %
For det meste	61,22 %
Ikke så tit	4,08 %
Nej, aldrig	2,04 %



Kan du klare dine opgaver i skolen?

Valgmuligheder	0.-3. klasse
Ja, altid	25
For det meste	22
Ikke så tit	2
Nej, aldrig	0
Antal deltagere, der har besvaret dette spørgsmål	49

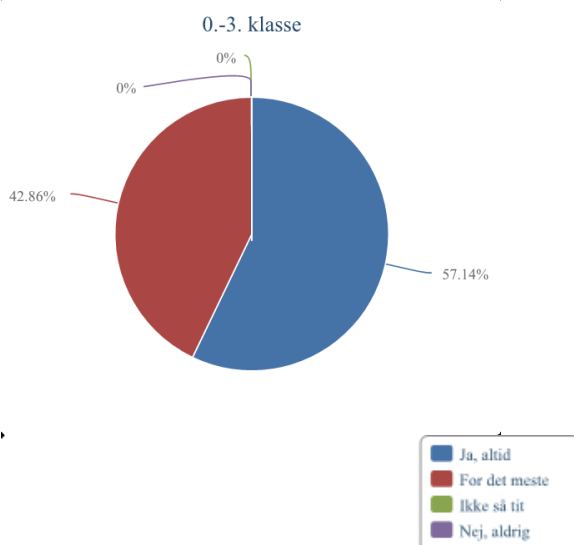
Valgmuligheder	0.-3. klasse
Ja, altid	51,02 %
For det meste	44,90 %
Ikke så tit	4,08 %
Nej, aldrig	0,00 %



Husker du at tage de ting med, som du skal bruge i skolen?

Valgmuligheder	0.-3. klasse
Ja, altid	28
For det meste	21
Ikke så tit	0
Nej, aldrig	0
Antal deltagere, der har besvaret dette spørgsmål	49

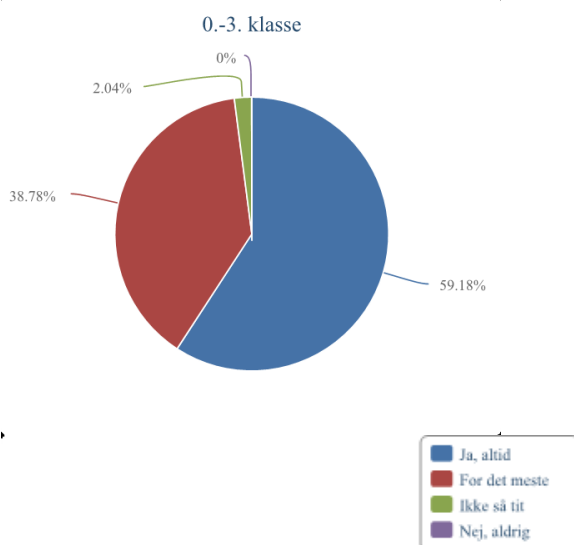
Valgmuligheder	0.-3. klasse
Ja, altid	57,14 %
For det meste	42,86 %
Ikke så tit	0,00 %
Nej, aldrig	0,00 %



Er du hvor du skal være, når undervisningen begynder?

Valgmuligheder	0.-3. klasse
Ja, altid	29
For det meste	19
Ikke så tit	1
Nej, aldrig	0
Antal deltagere, der har besvaret dette spørgsmål	49

Valgmuligheder	0.-3. klasse
Ja, altid	59,18 %
For det meste	38,78 %
Ikke så tit	2,04 %
Nej, aldrig	0,00 %

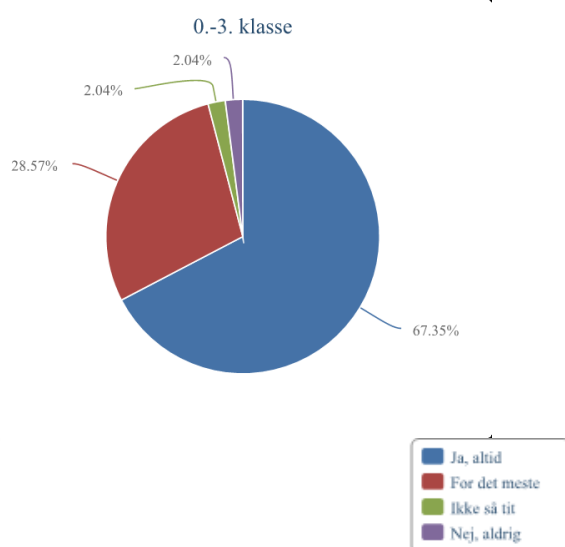


Rammer indskoling (PALS)

Føler du dig tryk på skolen?

Valgmuligheder	0.-3. klasse
Ja, altid	33
For det meste	14
Ikke så tit	1
Nej, aldrig	1
Antal deltagere, der har besvaret dette spørgsmål	49

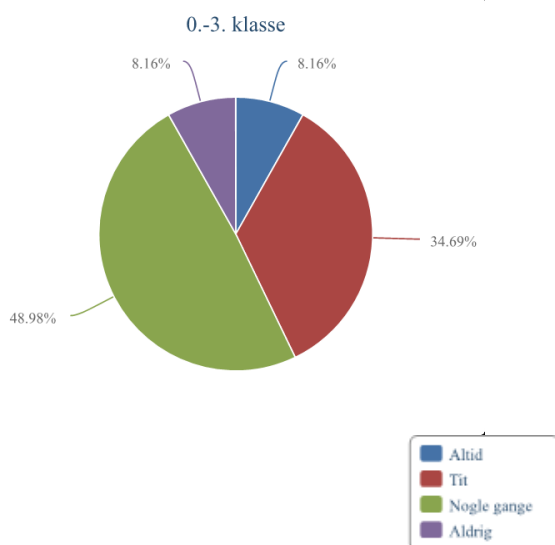
Valgmuligheder	0.-3. klasse
Ja, altid	67,35 %
For det meste	28,57 %
Ikke så tit	2,04 %
Nej, aldrig	2,04 %



Kan du få ro til at arbejde i timerne?

Valgmuligheder	0.-3. klasse
Altid	4
Tit	17
Nogle gange	24
Aldrig	4
Antal deltagere, der har besvaret dette spørgsmål	49

Valgmuligheder	0.-3. klasse
Altid	8,16 %
Tit	34,69 %
Nogle gange	48,98 %
Aldrig	8,16 %

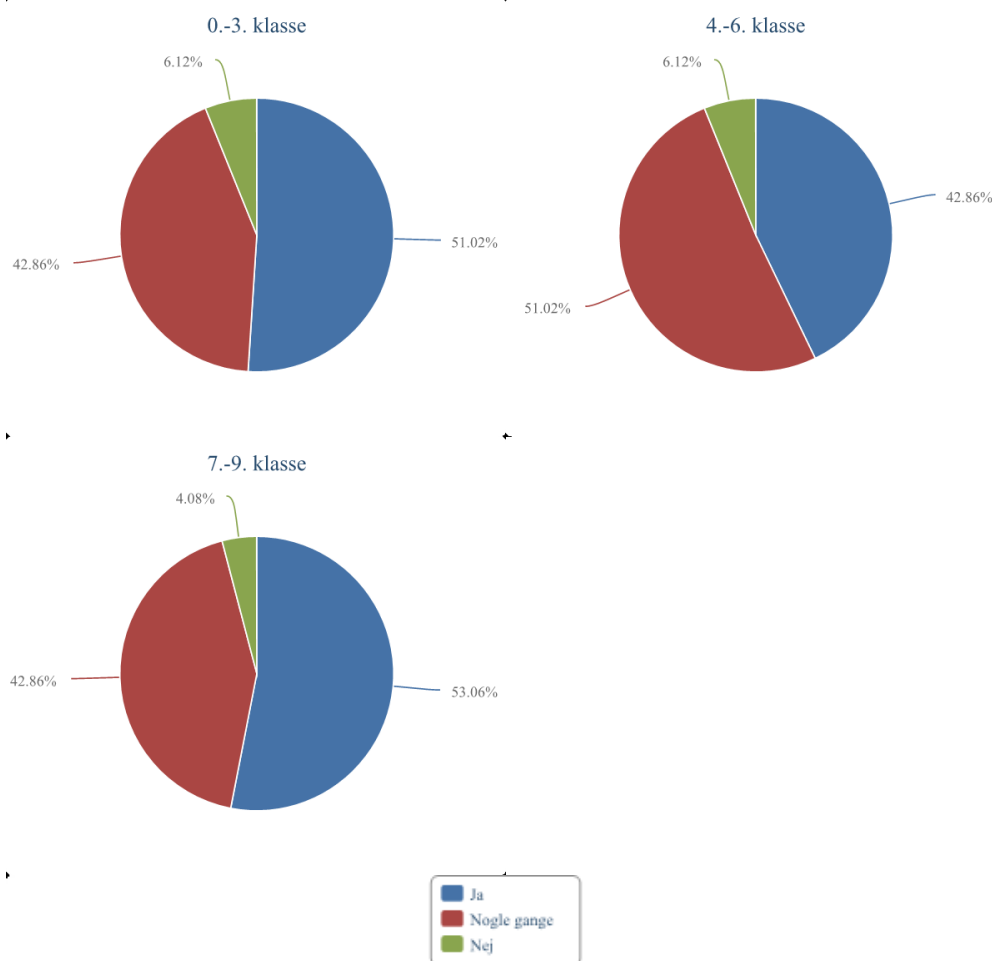


Fysiske: Skolens fysiske rammer

Er det rart at være i dit klasseværelse?

Valgmuligheder	0.-3. klasse	4.-6. klasse	7.-9. klasse
Ja	25	21	26
Nogle gange	21	25	21
Nej	3	3	2
Antal deltagere, der har besvaret dette spørgsmål	49	49	49


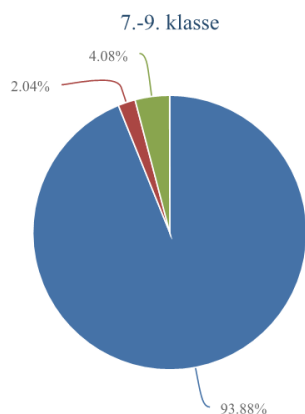
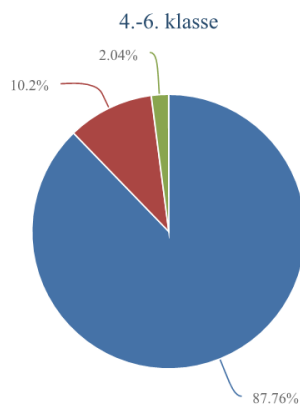
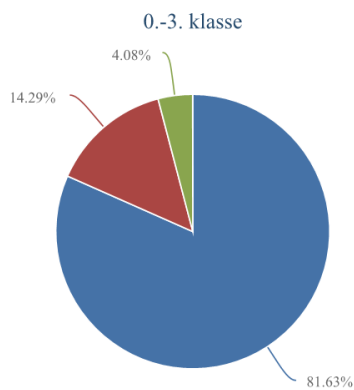
Valgmuligheder	0.-3. klasse	4.-6. klasse	7.-9. klasse
Ja	51,02 %	42,86 %	53,06 %
Nogle gange	42,86 %	51,02 %	42,86 %
Nej	6,12 %	6,12 %	4,08 %



Har du plads nok til dit overtøj på skolen?

Valgmuligheder	0.-3. klasse	4.-6. klasse	7.-9. klasse
Ja	40	43	46
Nogle gange	7	5	1
Nej	2	1	2
Antal deltagere, der har besvaret dette spørgsmål	49	49	49

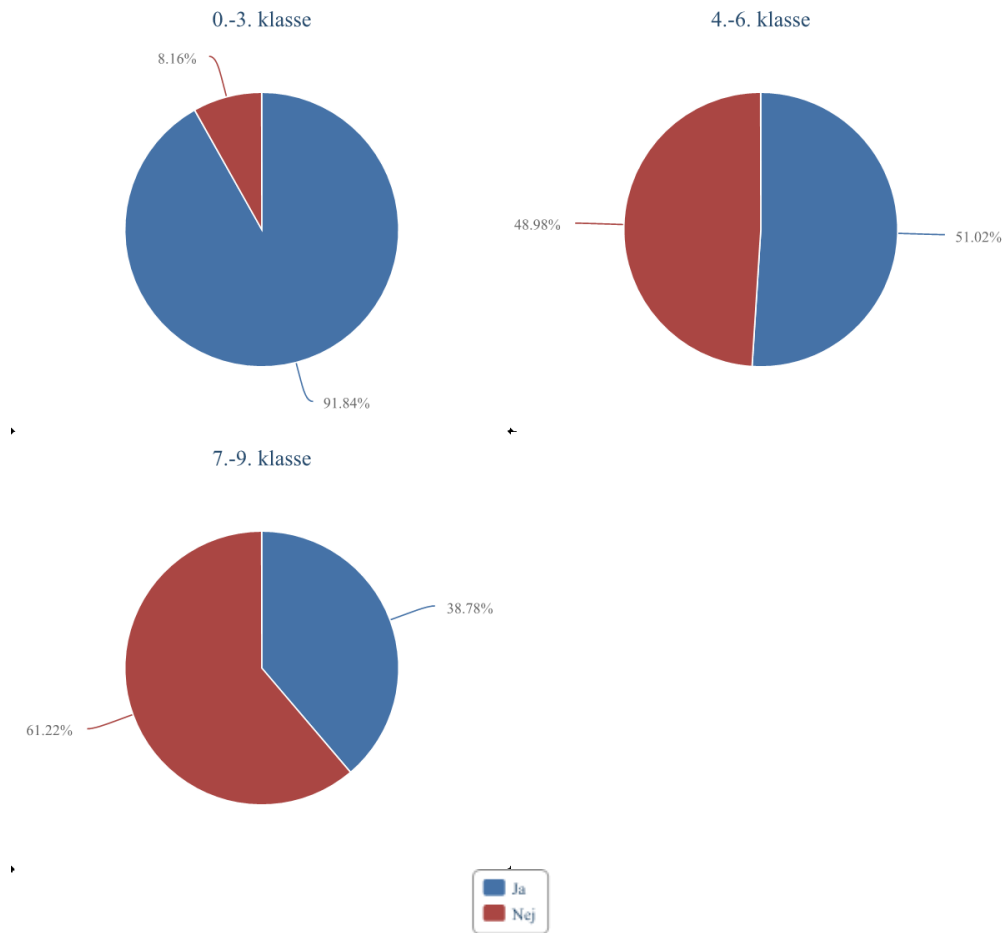
Valgmuligheder	0.-3. klasse	4.-6. klasse	7.-9. klasse
Ja	81,63 %	87,76 %	93,88 %
Nogle gange	14,29 %	10,20 %	2,04 %
Nej	4,08 %	2,04 %	4,08 %



Har skolen nogle gode toiletter?

Valgmuligheder	0.-3. klasse	4.-6. klasse	7.-9. klasse
Ja	45	25	19
Nej	4	24	30
Antal deltagere, der har besvaret dette spørgsmål	49	49	49

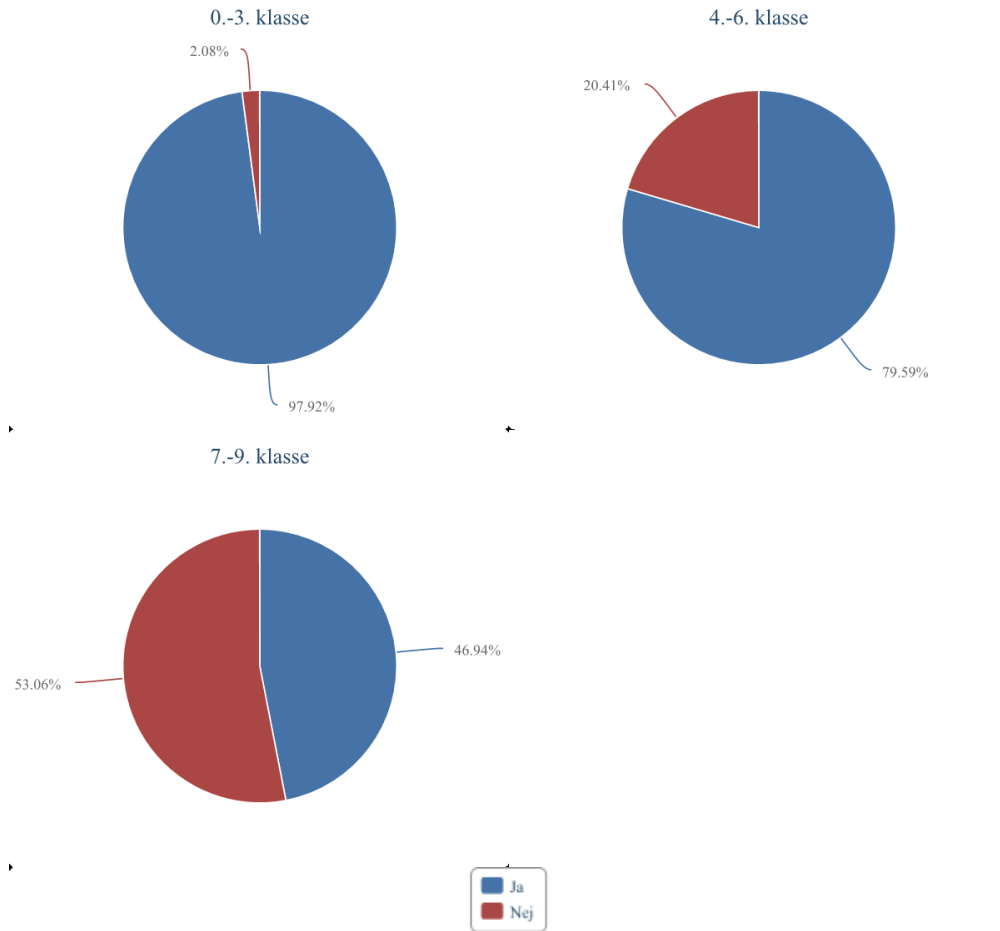
Valgmuligheder	0.-3. klasse	4.-6. klasse	7.-9. klasse
Ja	91,84 %	51,02 %	38,78 %
Nej	8,16 %	48,98 %	61,22 %



Synes du, at der er plads nok i dit klasseværelse?

Valgmuligheder	0.-3. klasse	4.-6. klasse	7.-9. klasse
Ja	47	39	23
Nej	1	10	26
Antal deltagere, der har besvaret dette spørgsmål	48	49	49

Valgmuligheder	0.-3. klasse	4.-6. klasse	7.-9. klasse
Ja	97,92 %	79,59 %	46,94 %
Nej	2,08 %	20,41 %	53,06 %

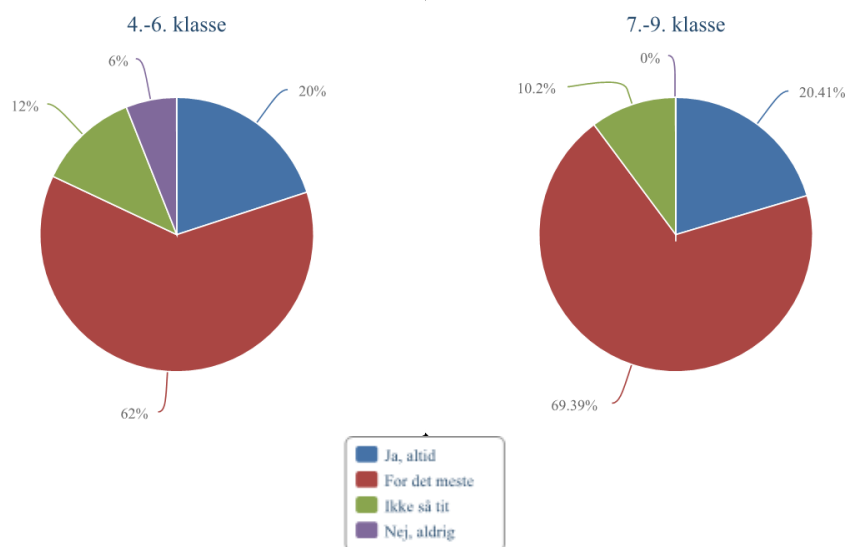


Deltagelse (PALS)

Er du glad for at gå i skole?

Valgmuligheder	4.-6. klasse	7.-9. klasse
Ja, altid	10	10
For det meste	31	34
Ikke så tit	6	5
Nej, aldrig	3	0
Antal deltagere, der har besvaret dette spørgsmål	50	49

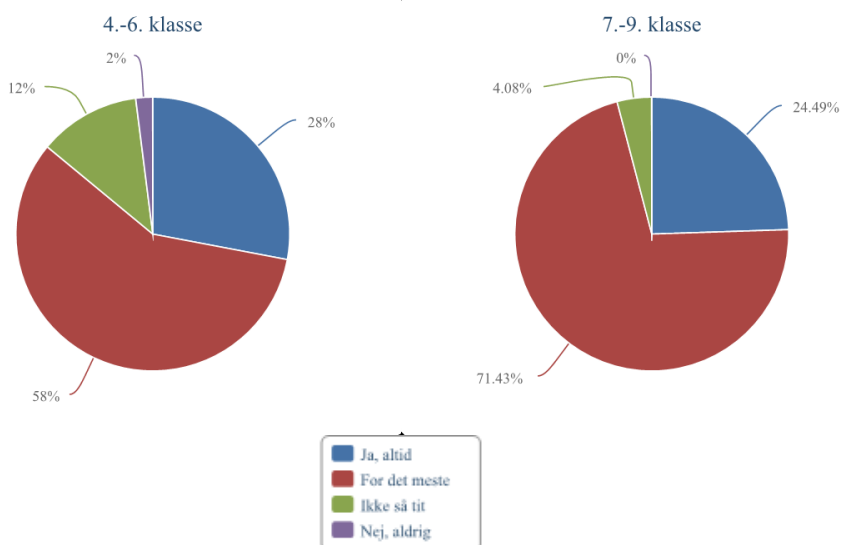
Valgmuligheder	4.-6. klasse	7.-9. klasse
Ja, altid	20,00 %	20,41 %
For det meste	62,00 %	69,39 %
Ikke så tit	12,00 %	10,20 %
Nej, aldrig	6,00 %	0,00 %



Lytter andre til dig, når du siger noget?

Valgmuligheder	4.-6. klasse	7.-9. klasse
Ja, altid	14	12
For det meste	29	35
Ikke så tit	6	2
Nej, aldrig	1	0
Antal deltagere, der har besvaret dette spørgsmål	50	49

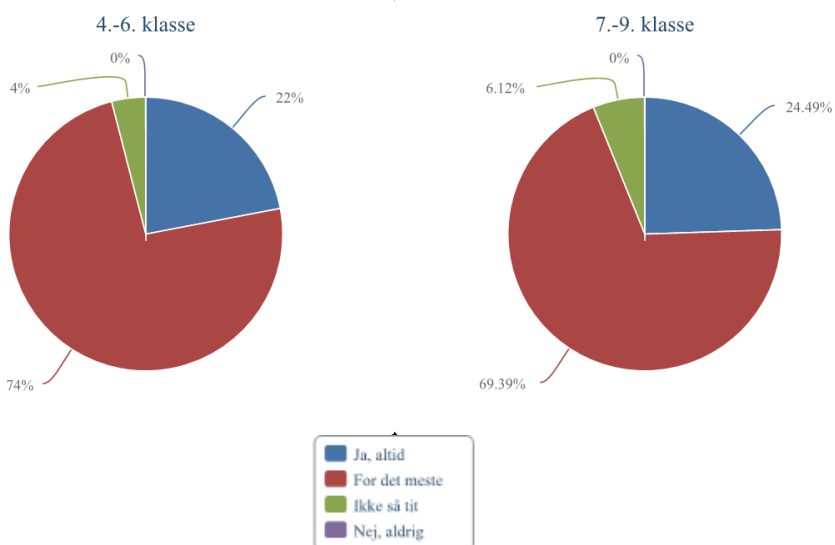
Valgmuligheder	4.-6. klasse	7.-9. klasse
Ja, altid	28,00 %	24,49 %
For det meste	58,00 %	71,43 %
Ikke så tit	12,00 %	4,08 %
Nej, aldrig	2,00 %	0,00 %



Kan du klare dine opgaver i skolen?

Valgmuligheder	4.-6. klasse	7.-9. klasse
Ja, altid	11	12
For det meste	37	34
Ikke så tit	2	3
Nej, aldrig	0	0
Antal deltagere, der har besvaret dette spørgsmål	50	49

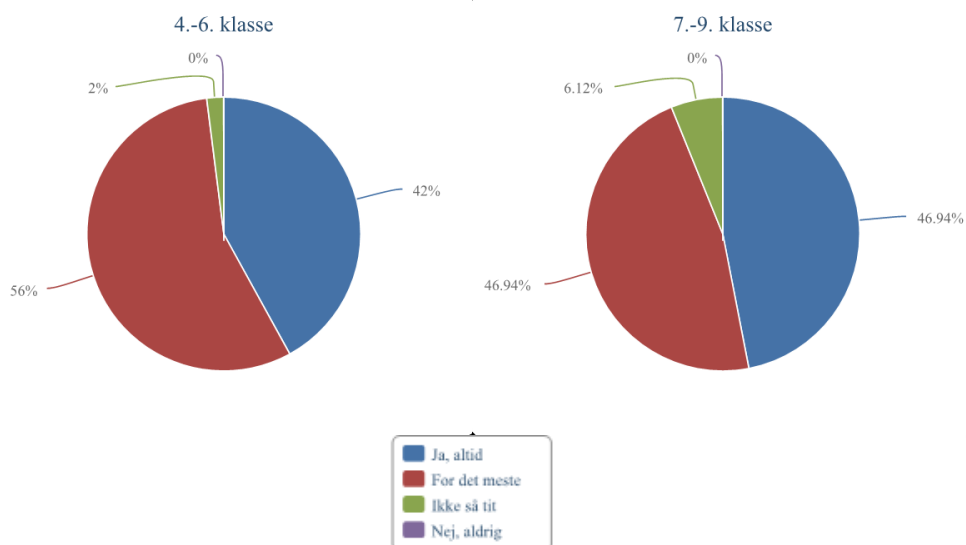
Valgmuligheder	4.-6. klasse	7.-9. klasse
Ja, altid	22,00 %	24,49 %
For det meste	74,00 %	69,39 %
Ikke så tit	4,00 %	6,12 %
Nej, aldrig	0,00 %	0,00 %



Husker du at tage de ting med, som du skal bruge i skolen?

Valgmuligheder	4.-6. klasse	7.-9. klasse
Ja, altid	21	23
For det meste	28	23
Ikke så tit	1	3
Nej, aldrig	0	0
Antal deltagere, der har besvaret dette spørgsmål	50	49

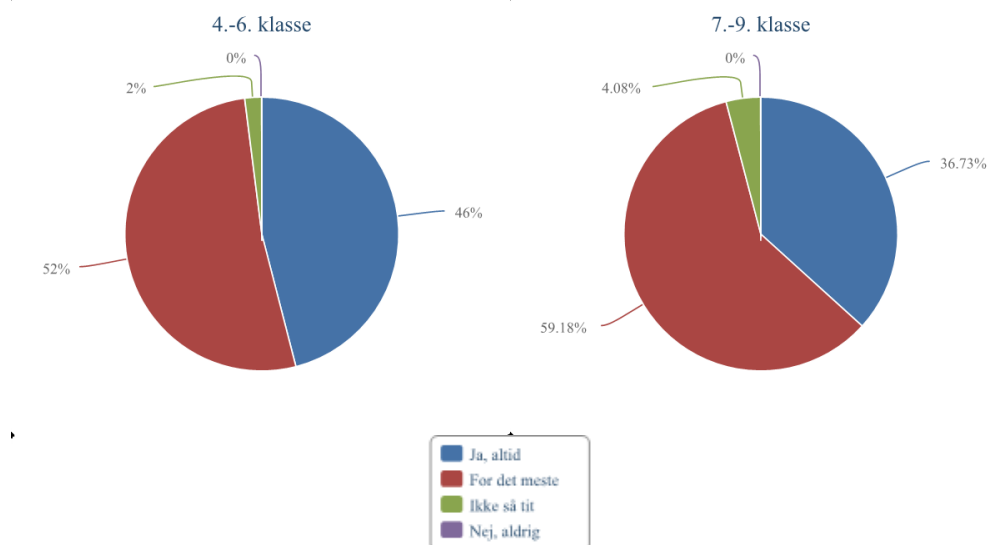
Valgmuligheder	4.-6. klasse	7.-9. klasse
Ja, altid	42,00 %	46,94 %
For det meste	56,00 %	46,94 %
Ikke så tit	2,00 %	6,12 %
Nej, aldrig	0,00 %	0,00 %



Er du hvor du skal være, når undervisningen begynder?

Valgmuligheder	4.-6. klasse	7.-9. klasse
Ja, altid	23	18
For det meste	26	29
Ikke så tit	1	2
Nej, aldrig	0	0
Antal deltagere, der har besvaret dette spørgsmål	50	49

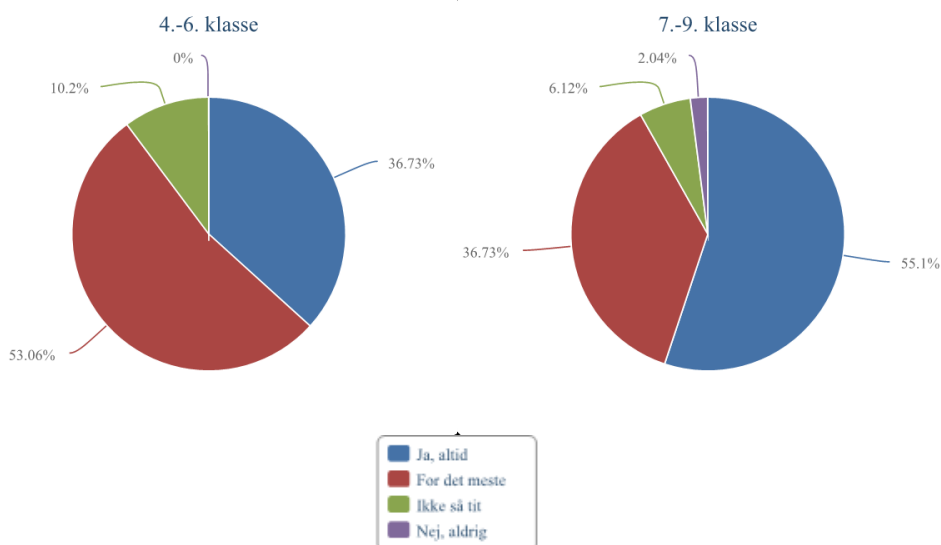
Valgmuligheder	4.-6. klasse	7.-9. klasse
Ja, altid	46,00 %	36,73 %
For det meste	52,00 %	59,18 %
Ikke så tit	2,00 %	4,08 %
Nej, aldrig	0,00 %	0,00 %



Er du med i klassens fællesskab?

Valgmuligheder	4.-6. klasse	7.-9. klasse
Ja, altid	18	27
For det meste	26	18
Ikke så tit	5	3
Nej, aldrig	0	1
Antal deltagere, der har besvaret dette spørgsmål	49	49

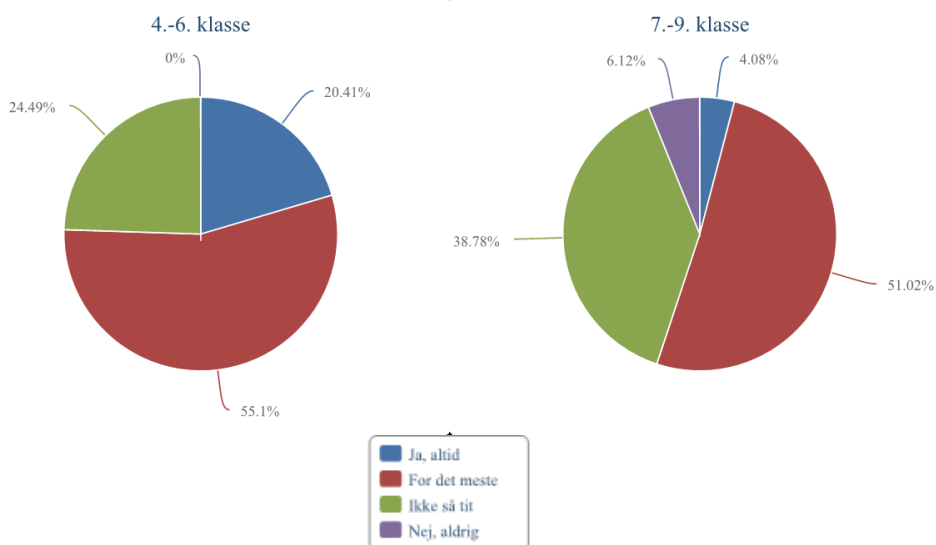
Valgmuligheder	4.-6. klasse	7.-9. klasse
Ja, altid	36,73 %	55,10 %
For det meste	53,06 %	36,73 %
Ikke så tit	10,20 %	6,12 %
Nej, aldrig	0,00 %	2,04 %



Har du indflydelse på det, der sker i undervisningen?

Valgmuligheder	4.-6. klasse	7.-9. klasse
Ja, altid	10	2
For det meste	27	25
Ikke så tit	12	19
Nej, aldrig	0	3
Antal deltagere, der har besvaret dette spørgsmål	49	49

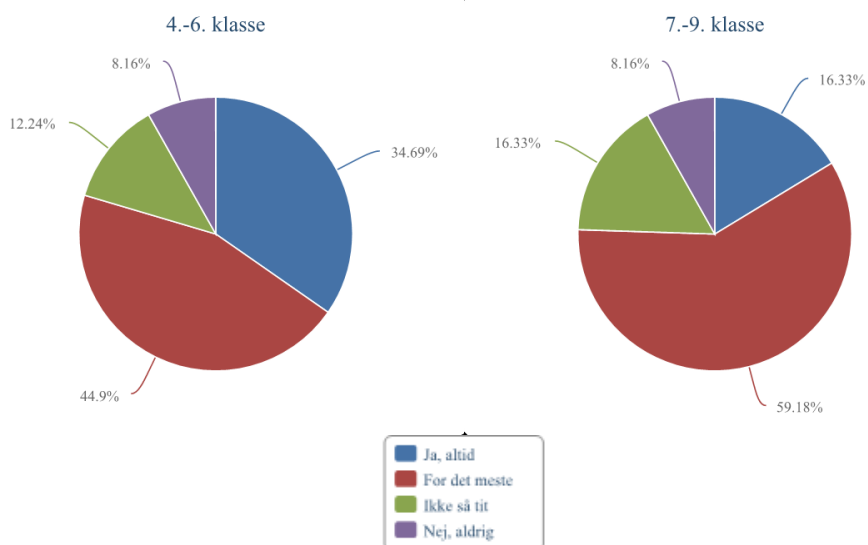
Valgmuligheder	4.-6. klasse	7.-9. klasse
Ja, altid	20,41 %	4,08 %
For det meste	55,10 %	51,02 %
Ikke så tit	24,49 %	38,78 %
Nej, aldrig	0,00 %	6,12 %



Er du stolt af din skole?

Valgmuligheder	4.-6. klasse	7.-9. klasse
Ja, altid	17	8
For det meste	22	29
Ikke så tit	6	8
Nej, aldrig	4	4
Antal deltagere, der har besvaret dette spørgsmål	49	49

Valgmuligheder	4.-6. klasse	7.-9. klasse
Ja, altid	34,69 %	16,33 %
For det meste	44,90 %	59,18 %
Ikke så tit	12,24 %	16,33 %
Nej, aldrig	8,16 %	8,16 %

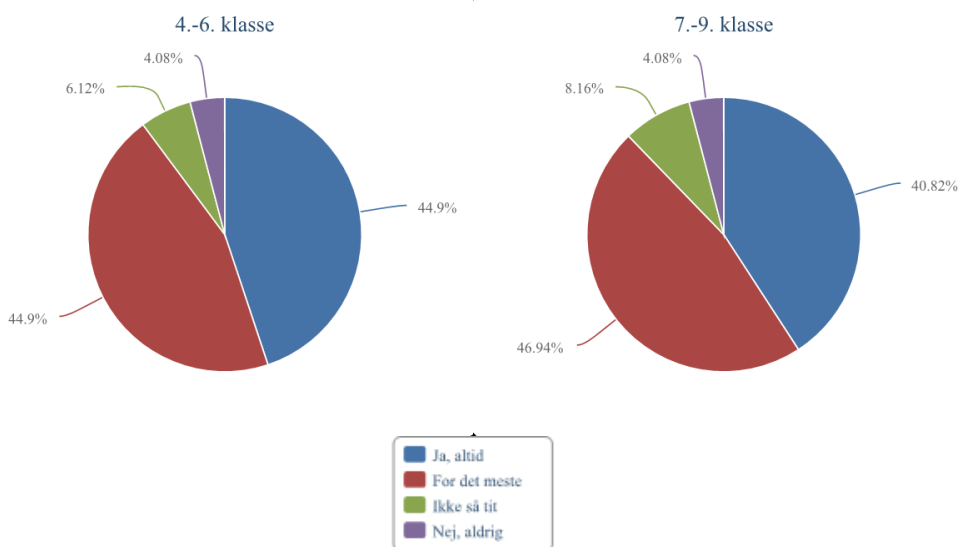


Rammer (PALS)

Føler du dig tryk på skolen?

Valgmuligheder	4.-6. klasse	7.-9. klasse
Ja, altid	22	20
For det meste	22	23
Ikke så tit	3	4
Nej, aldrig	2	2
Antal deltagere, der har besvaret dette spørgsmål	49	49

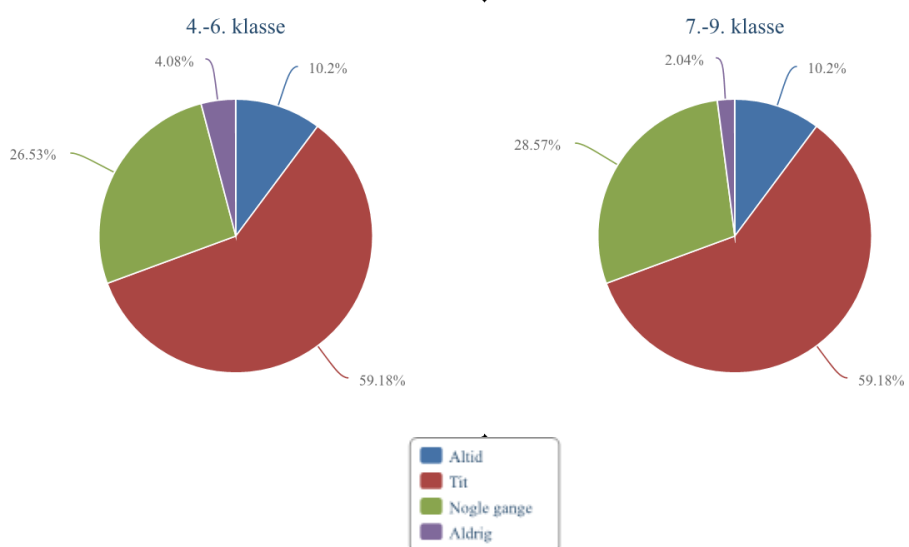
Valgmuligheder	4.-6. klasse	7.-9. klasse
Ja, altid	44,90 %	40,82 %
For det meste	44,90 %	46,94 %
Ikke så tit	6,12 %	8,16 %
Nej, aldrig	4,08 %	4,08 %



Kan du få ro til at arbejde i timerne?

Valgmuligheder	4.-6. klasse	7.-9. klasse
Altid	5	5
Tit	29	29
Nogle gange	13	14
Aldrig	2	1
Antal deltagere, der har besvaret dette spørgsmål	49	49

Valgmuligheder	4.-6. klasse	7.-9. klasse
Altid	10,20 %	10,20 %
Tit	59,18 %	59,18 %
Nogle gange	26,53 %	28,57 %
Aldrig	4,08 %	2,04 %



Kan du overskue din skoledag?

Valgmuligheder	4.-6. klasse	7.-9. klasse
Altid	6	4
Oft	26	27
Nogle gange	13	14
Aldrig	4	4
Antal deltagere, der har besvaret dette spørgsmål	49	49

Valgmuligheder	4.-6. klasse	7.-9. klasse
Altid	12,24 %	8,16 %
Oft	53,06 %	55,10 %
Nogle gange	26,53 %	28,57 %
Aldrig	8,16 %	8,16 %

